



Kontrollutvalget i Loppa kommune

KONTROLLUTVALGSMØTE

Møtestart: 27.05.2026 kl. 10:00
Møtested: Kommunestyresalen

Saksliste:

- 12/26 Godkjenning av innkalling
- 13/26 Godkjenning av sakliste
- 14/26 Protokoll fra forrige møte
- 15/26 Revisjonsbrev nr.3 Loppa Kommune
- 16/26 Kontrollutvalgets uttalelse til årsregnskap og årsrapport 2025 for Loppa kommune
- 17/26 Orientering om kommunestyrets budsjettvedtak for kontrollarbeid i 2026 - Loppa kommune
- 18/26 Referatsak møte 2-26



Kontrollutvalgssekretariatet i Vest-Finnmark IKS
Oarje-Finnmárkku Dárkkistanlávdegotti čállingoddi SGO

SAKSFRAMLEGG

Kontrollutvalg:	Loppa kommune	Saksbehandler:	Stig Magne Larsen
Møtedato:	27. mai 2026	J.nr:	KUSEK02573

Sak 12/26

GODKJENNING AV INNKALLING

Sekretariatets forslag til vedtak:

Kontrollutvalget godkjenner innkallingen.

Saksopplysninger:

I vedtatt reglement for kontrollutvalget framgår det at godkjenning av innkalling og saksliste skjer som egne saker innledningsvis i møtet.

Sekretariatets vurdering:

Sekretariatet foreslår at kontrollutvalget godkjenner innkallingen.



Kontrollutvalgssekretariatet i Vest-Finnmark IKS
Oarje-Finnmárkku Dárkkistanlávdegotti čállingoddi SGO

SAKSFRAMLEGG

Kontrollutvalg:	Loppa kommune	Saksbehandler:	Stig Magne Larsen
Møtedato:	27. mai 2026	J.nr:	KUSEK02574

Sak 13/26

GODKJENNING AV SAKSLISTE

Sekretariatets forslag til vedtak:

Kontrollutvalget godkjenner sakslisten.

Saksopplysninger:

I vedtatt reglement for kontrollutvalget fremgår det at godkjenning av innkalling og saksliste skjer som egne saker innledningsvis i møtet.

Sekretariatets vurdering:

Sekretariatet foreslår at kontrollutvalget godkjenner sakslisten til møte.



SAKSFRAMLEGG

Kontrollutvalg:	Loppa kommune	Saksbehandler:	Stig Magne Larsen
Møtedato:	27. mai 2026	J.nr:	KUSEK02575

Sak 14/26

PROTOKOLL FRA FORRIGE MØTE

Saksdokumenter:

- Godkjent protokoll fra møte 26. mars 2026 (vedlagt)

Sekretariatets forslag til vedtak:

Kontrollutvalget tar godkjent protokoll fra forrige møte til orientering.

Saksopplysninger:

I vedtatt reglement for kontrollutvalget framgår det at protokollen godkjennes per epost eller digitalt av møtende medlemmer/varamedlemmer. Det framgår videre at godkjent protokoll skal sendes til utvalgets medlemmer/varamedlemmer, ordføreren, kommunedirektøren og oppdragsansvarlige revisorer. Det framgår også at godkjent protokoll legges fram til gjennomgang/orientering på det etterfølgende møte i kontrollutvalget.

Sekretariatets vurdering:

Sekretariatet foreslår at kontrollutvalget tar godkjent protokoll til orientering.



Kontrollutvalget i Loppa kommune

M Ø T E P R O T O K O L L

Møte nr. 1-26
Tid: 26.03.2026 kl. 10:00 – 11:25
Sted: Kommunestyresalen i Loppa kommune

Til stede: Torbjørn Johnsen – Leder
Frank Bækken – Nest leder
Arve Berntzen – Medlem
Hege Martinsen Krøyerth – Medlem
Mats Martinsen – Varamedlem (for Rebekka Kårsgård som har meldt forfall)

**Meldt
forfall:** Rebekka Kårsgård – Medlem
Martin Bækken – Varamedlem
Stine Halvorsen - Varamedlem

Ikke møtt:

Andre:

Loppa Kommune:

Ordfører Cato Kristiansen
Kommunedirektør Inger Elisabeth Tvedt Mæland – (Sak 4/26 og referatsak 1)

Kusek IKS:

Konsulent Stig Magne Larsen (deltok via teams)
Seniorrådgiver Tom Øyvind Heitmann (deltok via teams – sak 9/26)

SAKSLISTE

- 01/26 Godkjenning av innkalling
- 02/26 Godkjenning av saksliste
- 03/26 Protokoll fra forrige møte
- 04/26 Henvendelser fra folkevalgte Loppa Kommune -Postlister Loppa kommune
- 05/26 Oppfølging av gjennomført Forvaltningsrevisjon - Kvalitet i grunnskolen
- 06/26 Oppdragsansvarlig regnskapsrevisors vurdering av uavhengighet
- 07/26 Oppstart forvaltningsrevisjons prosjekt - Forebygging og oppfølging av sykefravær

- 08/26 Kontrollutvalgets årsmelding for 2025
- 09/26 Orientering om kommunestyrets budsjettvedtak for kontrollarbeid i 2026 - Loppa kommune
- 10/26 Årsplan og møteplan 2026 (utsatt sak)
- 11/26 Referatsaker - Loppa KU - møte 1/26

Leder Torbjørn Johnsen åpnet møtet og ønsket velkommen.

Innkallingen ble godkjent uten merknader.

Sakene ble behandlet i følgende rekkefølge:

01/26

02/26

03/26

04/26

11/26 – Referatsak:

Referatsak 1/26

05/26

06/26

07/26

08/26

09/26

10/26

11/26 – Referatsaker:

Referatsak 2/26

Referatsak 3/26

Referatsak 4/26

SAK 01/26 GODKJENNING AV INNKALLING

Vedtak:

Kontrollutvalget godkjenner innkallingen.

Behandling:

I vedtatt reglement for kontrollutvalget framgår det at godkjenning av innkalling og saksliste skjer som egne saker innledningsvis i møtet.

Sekretariatets forslag til vedtak:

Kontrollutvalget godkjenner innkallingen.

SAK 02/26 GODKJENNING AV SAKSLISTE

Vedtak:

Kontrollutvalget godkjenner sakslisten.

Behandling:

I vedtatt reglement for kontrollutvalget framgår det at godkjenning av innkalling og saksliste skjer som egne saker innledningsvis i møtet.

Sekretariatets forslag til vedtak:

Kontrollutvalget godkjenner sakslisten.

SAK 03/26 PROTOKOLL FRA FORRIGE MØTE

Vedtak:

Kontrollutvalget tar godkjent protokoll fra forrige møte til orientering.

Behandling:

Sekretariatets forslag til vedtak ble enstemmig vedtatt.

Sekretariatets forslag til vedtak:

Kontrollutvalget godkjenner protokollen fra forrige møte.

SAK 04/26 HENVENDELSER FRA FOLKEVALGTE LOPPA KOMMUNE -POSTLISTER LOPPA KOMMUNE

Vedtak:

Kontrollutvalget tar saken til orientering.

Behandling:

Kommunedirektør informerer om saken, og at det sees på nye rutiner for postlister, og at postlistene som allerede er lagt ut vil ikke bli endret.

Kontrollutvalget stilte spørsmål og diskuterte saken, ved skjerming av dokumenter/saker i offentlig postliste bør skjermingsparagraf fremkomme.

Sekretariatets forslag til vedtak:

Sekretariatet har ikke noen forslag til vedtak i denne saken.

SAK 05/26 OPPFØLGING AV GJENNOMFØRT FORVALTNINGSREVISJON - KVALITET I GRUNNSKOLEN

Vedtak:

1. Kontrollutvalget tar kommunedirektørens skriftlige redegjørelse vedrørende oppfølging av kommunestyrets vedtak 92/2022 i tilknytning til forvaltningsrevisjonsrapport «Kvalitet i grunnskolen - Loppa kommune» til orientering.
2. Kontrollutvalget merker seg at kommunestyrets vedtak i sak 92/2022 er i all hovedsak oppfylt av administrasjonen i Loppa kommune, men fortsatt ikke fullt ut oppfylder kompetansekrav til lærere i enkelte undervisningsfag.
3. Kontrollutvalget vedtar å oversende saken til kommunestyret med følgende innstilling:

Kommunestyret viser til kontrollutvalgets oversendelse av sak 5/26 Oppfølging av gjennomført forvaltningsrevisjonsprosjekt – «Kvalitet i grunnskolen – Loppa kommune» jfr. kommunestyrets vedtak i sak 92/2022. Kommunestyret har merket seg at kommunestyrets vedtak 92/2022 er i all hovedsak oppfylt av administrasjonen i Loppa kommune, men fortsatt ikke fullt ut oppfylder kompetansekrav til lærere i enkelte undervisningsfag.

Kommunestyret ber kommunedirektøren å fortsette og fokusere på tiltak for å forbedre kvaliteten og kompetansen i grunnskolen jf. kommunestyret vedtak i sak 92/2022.

Behandling:

Sekretariatets forslag til vedtak ble enstemmig vedtatt.

Sekretariatets forslag til vedtak:

1. Kontrollutvalget tar kommunedirektørens skriftlige redegjørelse vedrørende oppfølging av kommunestyrets vedtak 92/2022 i tilknytning til forvaltningsrevisjonsrapport «Kvalitet i grunnskolen - Loppa kommune» til orientering.
2. Kontrollutvalget merker seg at kommunestyrets vedtak i sak 92/2022 er i all hovedsak oppfylt av administrasjonen i Loppa kommune, men fortsatt ikke fullt ut oppfyller kompetansekrav til lærere i enkelte undervisningsfag.
3. Kontrollutvalget vedtar å oversende saken til kommunestyret med følgende innstilling:

Kommunestyret viser til kontrollutvalgets oversendelse av sak 5/26 Oppfølging av gjennomført forvaltningsrevisjonsprosjekt – «Kvalitet i grunnskolen – Loppa kommune» jfr. kommunestyrets vedtak i sak 92/2022. Kommunestyret har merket seg at kommunestyrets vedtak 92/2022 er i all hovedsak oppfylt av administrasjonen i Loppa kommune, men fortsatt ikke fullt ut oppfyller kompetansekrav til lærere i enkelte undervisningsfag. Kommunestyret ber kommunedirektøren å fortsette og fokusere på tiltak for å forbedre kvaliteten og kompetansen i grunnskolen jf. kommunestyret vedtak i sak 92/2022.

SAK 06/26 OPPDRAGSANSVARLIG REGNSKAPSREVISORS VURDERING AV UAVHENGIGHET

Vedtak:

Kontrollutvalget tar oppdragsansvarlig regnskapsrevisors egenvurdering av uavhengighet i forhold til Loppa kommune til orientering, og forutsetter at oppdragsansvarlig revisor oppfyller lov- og forskriftsbestemte krav om uavhengighet.

Behandling:

Sekretariatets forslag til vedtak ble enstemmig vedtatt.

Sekretariatets forslag til vedtak:

Kontrollutvalget tar oppdragsansvarlig regnskapsrevisors egenrevisjon av uavhengighet i forhold til Loppa kommune til orientering, og forutsetter at oppdragsansvarlig revisor oppfylder lov- og forskriftsbestemte krav om uavhengighet.

SAK 07/26 OPPSTART FORVALTNINGSREVISJONS PROSJEKT - FOREBYGGING OG OPPFØLGING AV SYKEFRAVÆR

Vedtak:

Med henvisning til omprioritering i plan for forvaltningsrevisjon 2025-2028 vedtar kontrollutvalget å igangsette forvaltningsrevisjonen «Forebygging og Oppfølging av sykefravær» med de forutsetninger som framgår av saksframlegget, og i tillegg en tilføyelse av kulepunkt nr. 5:

- Det bør gjøres en vurdering av hvordan endring av ressursbruk i forholdet mellom kommune og NAV påvirker sykefravær.

Kontrollutvalget ber Loppa kommunes revisor (Komrev Nord IKS) om å oversende en projektskisse som viser revisjonens tolkning av oppdraget.

Kontrollutvalget forventer at revisjonen oversender projektskissen til kontrollutvalget v/ sekretariatet innen 6 uker etter at bestillingen er formelt formidlet til revisjonen.

Behandling:

Kontrollutvalget drøfter saken.

Sekretariatets forslag til vedtak ble enstemmig vedtatt med en tilføyelse av kulepunkt nr. 5:

- rutiner for forebygging av sykefravær
- tiltak for å unngå sykefravær
 - Seniortiltak
- oppfølging av sykmeldte
 - har den enkelte ansatte ivareta sin medvirkningsplikt
 - tilbud om andre oppgaver i kommunen
- ledernes kompetanse på nærværarbeid
- *Det bør gjøres en vurdering av hvordan endring av ressursbruk i forholdet mellom kommune og NAV påvirker sykefravær.*

Sekretariatets forslag til vedtak:

Med henvisning til omprioritering i plan for forvaltningsrevisjon 2025-2028 vedtar kontrollutvalget å igangsette forvaltningsrevisjonen «*Forebygging og Oppfølging av sykefravær*» med de forutsetninger som framgår av saksframlegget.

Kontrollutvalget ber Loppa kommunes revisor (Komrev Nord IKS) om å oversende en prosjektskisse som viser revisjonens tolkning av oppdraget.

Kontrollutvalget forventer at revisjonen oversender prosjektskissen til kontrollutvalget v/ sekretariatet innen 6 uker etter at bestillingen er formelt formidlet til revisjonen.

SAK 08/26 KONTROLLUTVALGETS ÅRSMELDING FOR 2025

Vedtak:

Den fremlagte årsmeldingen fastsettes som årsmelding for Loppa kommunes kontrollutvalg for 2025. Årsmeldingen oversendes kommunestyret i Loppa kommune med følgende innstilling: Kommunestyret tar kontrollutvalgets årsmelding for 2025 til orientering.

Behandling:

Sekretariatet orienterte om saken.

Kontrollutvalget stilte spørsmål og drøftet saken.

Sekretariatets forslag til vedtak ble enstemmig vedtatt.

Sekretariatets forslag til vedtak:

Den fremlagte årsmeldingen fastsettes som årsmelding for Loppa kommunes kontrollutvalg for 2025. Årsmeldingen oversendes kommunestyret i Loppa kommune med følgende innstilling: Kommunestyret tar kontrollutvalgets årsmelding for 2025 til orientering.

SAK 09/26 ORIENTERING OM KOMMUNESTYRETS BUDSJETTVEDTAK FOR KONTROLLARBEID I 2026 - LOPPA KOMMUNE

Vedtak:

Saken utsettes til neste møte 27. mai 2026.

Behandling:

Sekretariatet orienterte om at det er innhentet tall fra økonomisjefen og tallene samsvarer ikke med forslag til budsjett. Det kan skyldes at flere ansvarsområder er tatt med inn under kontroll og tilsyn, eller at budsjettet er redusert.

Kontrollutvalget stilte spørsmål og diskuterte saken.

Saken utsettes til neste møte 27. mai 2026.

Sekretariatets forslag til vedtak:

Kontrollutvalget tar kommunestyrets vedtak om budsjett for kontrollarbeidet i Loppa kommune for 2026 til orientering.

SAK 10/26 ÅRSPLAN OG MØTEPLAN 2026 (UTSATT SAK)

Vedtak:

Årsplan og møteplan 2026 for kontrollutvalg i Loppa kommune vedtas.

Møtedatoer for 2026 settes til følgende:

- Torsdag 26.mars (gjennomført)
- Onsdag 27. mai
- Onsdag 4. November
- Onsdag 2. desember

Årsplanen/møteplanen sendes til kommunen med oppfordring om at kontrollutvalgets møtedatoer tas inn i kommunens politiske møtekalender på kommunens hjemmeside. Det samme gjelder for innkallinger, saksdokumenter og protokoller i tilknytning til kontrollutvalgets møter.

Kontrollutvalgets arbeid gjennom året, rapporteres i kontrollutvalgets årsmelding og som særskilte saker til kommunestyret.

Kontrollutvalgets leder bemyndiges å gjøre nødvendige endringer i møteplanen i samråd med sekretariatet dersom det er behov for det.

Behandling:

Sekretariatet forslag til vedtak er enstemmig vedtatt.

Sekretariatets forslag til vedtak:

Årsplanen/møteplanen sendes til kommunen med oppfordring om at kontrollutvalgets møtedatoer tas inn i kommunens politiske møtekalender på kommunens hjemmeside. Det samme gjelder for innkallinger, saksdokumenter og protokoller i tilknytning til kontrollutvalgets møter.

Kontrollutvalgets arbeid gjennom året, rapporteres i kontrollutvalgets årsmelding og som særskilte saker til kommunestyret.

Kontrollutvalgets leder bemyndiges å gjøre nødvendige endringer i møteplanen i samråd med sekretariatet dersom det er behov for det.

SAK 11/26 REFERATSAKER - LOPPA KU - MØTE 1/26

Saksopplysninger og sekretariatets tilrådninger:

Følgende referatsaker foreligger til møtet:

1. Referatsak 1/26

Henvendelse fra innbygger Loppa kommune – Båtplass

Vedtak:

Referatsak 1/26 tas til orientering.

Behandling:

Kommunedirektør informerer om saken

Kontrollutvalget diskuterte saken og stiller spørsmål.

Referatsak 1/26 tas til orientering.

Sekretariatets forslag til vedtak:

Referatsak 1/26 tas til orientering.

2. Referatsak 2/26

Gjennomført ekstern kvalitetskontroll – KomRev NORD IKS

Vedtak:

Referatsak 2/26 tas til orientering.

Behandling:

Kontrollutvalget diskuterte saken.

Sekretariatets forslag til vedtak:

Referatsak 2/26 tas til orientering.

3. Referatsak 3/26

Deltakelse på FKT fagkonferanse/årsmøte

Vedtak:

Referatsak 3/26 tas til orientering.

Behandling:

Referatsak 3/26 tas til orientering.

Sekretariatets forslag til vedtak:

Referatsak 3/26 tas til orientering.

4. Referatsak 4/26

**Innkomet anonymt varsel mottatt av ordfører - videresendt til
Kontrollutvalget**

Vedtak:

Referatsak 4/26 tas til orientering.

Behandling:

Kontrollutvalget diskuterte saken og stilte spørsmål.

Sekretariatets forslag til vedtak:

Referatsak 4/26 tas til orientering.

Møtet hevet 11:25

leder
Torbjørn Johnsen

nestleder
Frank Bækken

medlem
Arve Berntzen

medlem
Hege Martinsen Krøyserth

Vara medlem
Mats Martinsen

rådgiver/sekretær
Stig Magne Larsen



SAKSFRAMLEGG

Kontrollutvalg:	Loppa kommune	Saksbehandler:	Stig Magne Larsen
Møtedato:	27. mai 2026	J.nr:	KUSEK02541

Sak 15/26

REVISJONSBREV NR.3 LOPPA KOMMUNE

Saksdokumenter:

- Nummerert brev nr. 3 fra kommunens revisor, datert 15.04.2026 (vedlagt)
- Nummerert brev nr. 2 behandlet i kontrollutvalget den 28. 05.2025, møte 1/25, sak 2/25.
link: <https://kusek.no/kontrollutvalgene/loppa-kommune/#>

Sekretariatets forslag til vedtak:

Kontrollutvalget tar nummerert brev nr. 3 fra revisor, datert 15.04.2026 til orientering.

Kontrollutvalget ser alvorlig på at Loppa kommune ennå ikke har tilfredsstillende rutiner for avstemming og dokumentasjon av bundne driftsfond.

Kontrollutvalget registrer at revisor opplyser om at kommunen har begynt å rydde i de bundne driftsfondene og at nye fond, i 2025, er tilstrekkelig dokumentert. Det er imidlertid ikke dokumentasjon på resterende bundne fond og det er flere fond som har stått urørt i flere år, og hvor tildeling har skjedd for mange år siden. Det er dermed fortsatt store beløp som, ut fra revisors vurdering, enten skulle vært inntektsført i driftsregnskapet, eller omklassifisert til midler under disposisjonsfond.

Revisors viser til revisjonsbrev nr. 2 hvor det redegjøres for at det ikke var tilfredsstillende dokumentasjon av bundne driftsfond. Pr. 31. 12. 2025 har kommunen en saldo på totalt kr. 10 161 452 kr i bundne driftsfond.

Kontrollutvalget forutsetter at revisjonen følger opp forholdet og rapporterer til kontrollutvalget slik kommuneloven forutsetter.

Kontrollutvalget vedtar å rapportere de påpekte forhold til kommunestyret.

Saksopplysninger:

Kontrollutvalget har mottatt nummert brev nr. 3 fra revisor 15.04.2026 i forbindelse med revisjon av årsregnskapet 2025 for Loppa kommune.

Revisor uttaler følgende i nummerert brev nr 3. :

“Vi viser til revisjonsbrev nr. 2 hvor vi redegjorde for at det ikke var tilfredsstillende dokumentasjon av bundne driftsfond.¹ Ved utarbeidelse av årsregnskapet skal det foreligge dokumentasjon på alle balanseposter som ikke er ubetydelige – jf. bokføringsloven § 11.

Pr 31.12.25 har kommunen en saldo på totalt kr 10 161 152 i bundne driftsfond. Vi registrerer at kommunen har begynt å rydde i de bundne driftsfondene og at nye fond, i 2025, er tilstrekkelig dokumentert. Det er imidlertid ikke dokumentasjon på resterende bundne fond og det er flere fond som har stått urørt i flere år, og hvor tildeling har skjedd for mange år siden. Det er dermed fortsatt store beløp som, ut fra vår vurdering, enten skulle vært inntektsført i driftsregnskapet, eller omklassifisert til midler under disposisjonsfond.

Det er kun midler som i medhold av lov, forskrift eller avtale med andre enn kommunen selv er reservert særskilte formål, og som ikke benyttes i budsjettåret, som skal avsettes til bundne fond, jf. kommuneloven § 14-10 fjerde ledd.»

Pr. 31. 12. 2025 har kommunen en saldo på totalt kr. 10 161 452 kr i bundne driftsfond, dette er en reduksjon fra 31.12.2024 på kr. 4 357 531, da saldoen var på totalt kr. 14 518 983.

Sekretariatets vurdering:

Generelt om revisor og kontrollutvalget behandling av nummererte brev:

I kommuneloven § 24-7 framgår det at revisor skal gi skriftlige meldinger (nummererte brev) til kontrollutvalget med kopi til kommunedirektøren i følgende tilfeller:

- vesentlige feil som kan føre til at årsregnskapet ikke gir riktig informasjon
- vesentlige mangler ved registrering og dokumentasjon av regnskapsopplysninger
- vesentlige mangler ved den økonomiske internkontrollen
- manglende eller mangelfull redegjørelse i årsberetningen for vesentlige budsjettavvik
- enhver mislighet
- hvorfor han eller hun ikke har skrevet under på oppgaver som kommunen eller fylkeskommunen skal sende til offentlige myndigheter, og som revisor etter lov eller forskrift skal bekrefte
- hvorfor han eller hun sier fra seg revisjonsoppdraget.

Revisor har altså en plikt til å ta opp diverse vesentlige forhold med mer i «nummererte brev». Slike brev inneholder informasjon som revisor mener det er nødvendig å informere kontrollutvalget om.

Det er anbefalt at kontrollutvalget behandler nummererte brev som egen sak.

¹ revisjonsbrev nr. 2 datert 15. 04. 2025, kontrollutvalget behandlet saken i møte 1/25, den 28.05.2025, sak 2/25.

Normalt vil det være kommunedirektøren som har ansvaret for å rette opp eller følge opp de feil og mangler mm. som revisor har tatt opp brevet. Hvem som har slikt ansvar, vil normalt framgå av revisor sitt brev.

Revisor skal kontrollere om den som har ansvaret for feil og mangler mm. retter opp/følger opp forholdene. Revisor henter inn informasjon fra den ansvarlige om, og hvordan, forholdene er rettet eller fulgt opp.

Kontrollutvalget skal se til at de forholdene revisor har tatt opp i nummererte brev, blir rettet eller fulgt opp. Kontrollutvalget sitt grunnlag for dette er normalt de undersøkelser som revisor har gjort om forholdene blir rettet eller fulgt opp. Kontrollutvalget bør ta forholdene i nummererte brev opp og med revisor for å finne ut hvordan brevet blir fulgt opp. Kontrollutvalget kan også be kommunen om opplysninger.

Kontrollutvalget bør gjøre en grundig behandling av de forholdene som blir omtalt i nummererte brev. Når kontrollutvalget har fått svar fra revisor og kommunedirektøren eller andre i kommunen, bør kontrollutvalget igjen vurdere om et nummerert brev skal bli behandlet som en egen sak.

Kontrollutvalget kan be kommunedirektøren eller andre i kommunen, og revisor om å gjøre greie for saken i møtet. Det er opp til kontrollutvalget å avgjøre om saken i så fall også skal sendes videre til kommunestyret.

Revisor skal årlig gi en skriftlig oppsummering til kontrollutvalget om forhold som er tatt opp i nummererte brev, men som ikke er rettet opp eller som ikke er tilstrekkelig fult opp. Denne oppsummeringa gir kontrollutvalget et grunnlag for å ivareta sitt ansvar for å se til at de forholdene revisor har tatt opp i nummererte brev, blir rettet eller fulgt opp.

Revisor sin oppsummering må settes opp som sak i kontrollutvalget. Kontrollutvalget bør be revisor og kommunedirektøren eller andre i kommunen om å gjøre rede for de forholdene som ikke er rettet eller tilstrekkelig fulgt opp, i møte. Forhold som ikke har blitt rettet eller fulgt opp, skal kontrollutvalget rapportere til kommunestyret.

Sekretariatet tilrår at kontrollutvalget i vedtak gir uttrykk for at utvalget ser alvorlig på de opplysninger som framkommer i dette nummererte brevet. Revisor og kommunedirektør inviteres til kontrollutvalgets møte for å orientere om saken. Det legges videre til grunn at forslag til vedtak justeres i møtet dersom det i kontrollutvalgets møte fremkommer supplerende opplysninger ved orienteringer/presentasjon som aktualiserer dette.

Kontrollutvalget forutsetter at revisjonen følger opp forholdet med kommunedirektøren, og ser til at oppfølgingen rapporteres til kontrollutvalget. Kontrollutvalget har et særskilt ansvar for det blir ført kontroll med økonomiforvaltningen, det vil si kontroll med at forvaltningen er i samsvar med lover og forskrifter og kommunens egne reglement og vedtak. Det vises i den sammenheng til kommuneloven § 24-7 fjerde ledd der det heter at revisor årlig skal gi en skriftlig oppsummering til kontrollutvalget om forhold som er tatt opp etter første ledd, men som ikke er rettet opp eller som ikke er tilstrekkelig fulgt opp.

Sekretariatet tilrår at kontrollutvalget vedtar å rapportere de påpekte forhold til kommunestyret.

Til kontrollutvalget i Loppa kommune
v/KUSEK IKS

Deres ref:	Vår ref:	Saksbehandler: Alf-Erlend Vaskinn aev@komrevnord.no	Telefon: 97 40 99 22	Dato: 15.4.2026
-------------------	-----------------	---	--------------------------------	---------------------------

REVISJONSBREV NR 3 – ÅRSREGNSKAP 2025 – LOPPA KOMMUNE

Vi viser til revisjonsbrev nr. 2 hvor vi redegjorde for at det ikke var tilfredsstillende dokumentasjon av bundne driftsfond. Ved utarbeidelse av årsregnskapet skal det foreligge dokumentasjon på alle balanseposter som ikke er ubetydelige – jf. bokføringsloven § 11.

Pr 31.12.25 har kommunen en saldo på totalt kr 10 161 152 i bundne driftsfond. Vi registrerer at kommunen har begynt å rydde i de bundne driftsfondene og at nye fond, i 2025, er tilstrekkelig dokumentert. Det er imidlertid ikke dokumentasjon på resterende bundne fond og det er flere fond som har stått urørt i flere år, og hvor tildeling har skjedd for mange år siden. Det er dermed fortsatt store beløp som, ut fra vår vurdering, enten skulle vært inntektsført i driftsregnskapet, eller omklassifisert til midler under disposisjonsfond.

Det er kun midler som i medhold av lov, forskrift eller avtale med andre enn kommunen selv er reservert særskilte formål, og som ikke benyttes i budsjettåret, som skal avsettes til bundne fond, jf. kommuneloven § 14-10 fjerde ledd.

Med hilsen



Alf-Erlend Vaskinn
Oppdragsansvarlig revisor

Kopi: kommunedirektør
økonomisjef



SAKSFRAMLEGG

Kontrollutvalg:	Loppa kommune	Saksbehandler:	Stig Magne Larsen
Møtedato:	27. mai 2026	J.nr:	KUSEK02540

Sak 16/26

KONTROLLUTVALGETS UTTAELSE TIL ÅRSREGNSKAP OG ÅRSRAPPORT 2025 FOR LOPPA KOMMUNE

Saksdokumenter:

- Loppa kommunes årsregnskap og årsrapport for 2025 (vedlagt)
- Uavhengig revisors beretning av 15.04.2026 (vedlagt)

Øvrige dokumenter:

- Presentasjon av oppsummering av utført revisjon i 2025 (Vedlagt)

Sekretariatets tilrådning:

Kontrollutvalget vedtar følgende uttalelse som sendes til kommunestyret med kopi til formannskapet, jfr. kommuneloven § 14-3 tredje ledd og forskrift om kontrollutvalg og revisjon § 3:

Kontrollutvalget har i møte 27. mai 2026 behandlet Loppa kommunes årsregnskap for 2025.

Grunnlaget for behandlingen har vært det avlagte reviderte årsregnskapet, kommunedirektørens årsmelding, revisors beretning av 15. april 2026.

Kontrollutvalgets uttalelse sendes kommunestyret, med kopi til formannskapet, for å legges fram i forbindelse med behandlingen av årsregnskapet.

Loppa kommunes årsregnskap viser et negativt netto driftsresultat på kr 9 719 050,-. Årsregnskapet består av:

- Kommunekassens årsregnskap, som består av balanse per 31. desember 2025, bevilgningsoversikter drift og investering, økonomisk oversikt drift og oversikt over samlet budsjettavvik og årsavslutningsdisposisjoner for regnskapsåret avsluttet per denne datoen og noter til årsregnskapet.

Årsregnskapet og årsmeldingen gir en oversikt over den økonomiske situasjonen for Loppa kommune pr. 31. desember 2025.

Kontrollutvalget merker seg at revisor sin revisorberetning konkluderer med følgende når det gjelder uttalelse om årsregnskapet:

Etter vår mening:

- Oppfyller årsregnskapet gjeldende lovkrav, og
- Gir årsregnskapet i det alt vesentlige en dekkende fremstilling av den finansielle stillingen til kommunekassen per 31. desember 2025, og av resultatet for regnskapsåret avsluttet per denne datoen i samsvar med kommunelovens regler og god kommunal regnskapsskikk i Norge.

Kontrollutvalget merker seg videre at revisor i sin revisorberetning konkluderer med følgende når det gjelder årsmeldingen:

Basert på kunnskapen vi har opparbeidet oss i revisjonen, mener vi at årsberetningen

- Inneholder de opplysninger som skal gis i henhold til gjeldende lovkrav og
- At opplysningene om økonomi i årsberetningen stemmer overens med årsregnskapet.

Kontrollutvalget merker seg også at revisor i sin revisorberetning konkluderer med følgende når det gjelder øvrige lovmessige krav:

Konklusjon om registrering og dokumentasjon

Basert på vår revisjon av årsregnskapet som beskrevet ovenfor, og kontrollhandlinger vi har funnet nødvendig i henhold til internasjonal standard for attestasjonsoppdrag (ISAE) 3000 «Attestasjonsoppdrag som ikke er revisjon eller forenklet revisjonskontroll av historisk finansiell informasjon», mener vi at ledelsen har oppfylt sin plikt til å sørge for ordentlig og oversiktlig registrering og dokumentasjon av kommunens regnskapsopplysninger i samsvar med lov og god bokføringsskikk i Norge.

Uttalelsene om redegjørelse for vesentlige budsjettavvik

Vi har utført et attestasjonsoppdrag som skal gi moderat sikkerhet, i forbindelse med Loppa kommunes redegjørelse for vesentlige budsjettavvik, enten det skyldes beløpsmessige avvik eller avvik fra kommunestyrets premisser for bruken av bevilgningene.

Konklusjon

Basert på de utførte handlingene og innhentede bevis er vi ikke blitt kjent med forhold som gir grunn til å tro at årsberetningen ikke gir dekkende opplysninger om vesentlige budsjettavvik.

Kontrollutvalget ser med bekymringen på det økonomiske resultatet for 2025, og understreker behovet for betydelige tiltak for å sikre økonomisk bærekraft i fremtiden. Kontrollutvalget vil påpeke at det er viktig å ha løpende fokus på den økonomiske situasjonen og arbeide med å tilpasse

utgiftsnivået til inntektsrammene for å møte framtidige utfordringer. Vedtatte delmål i handlingsreglene viser at det er kun 1 delmål av 5 som er oppfylt.

Saksopplysninger:

1. Generelt

Kontrollutvalget skal uttale seg til kommunestyret om årsregnskapene og årsberetningene før formannskapet innstiller til vedtak, jf. kommuneloven § 14-3, tredje ledd, og forskrift om kontrollutvalg og revisjon § 3. Uttalelsen fra kontrollutvalget skal stiles i original form til kommunestyret, med kopi til formannskapet. Det framgår av kommuneloven § 14-6 at årsregnskapet skal avlegges senest 22. februar året etter regnskapsåret og av § 14-7 at årsberetning skal avgis senest 31. mars året etter regnskapsåret.

Årsregnskapets funksjon er å gjøre rede for tilgangen på og bruk av midlene som er stilt til rådighet. Årsregnskapet ses i sammenheng med kommunens årsberetning/årsrapport - hvor det også redegjøres for arbeidet gjennom året og for hva som er oppnådd. Sammen utgjør dette de mest sentrale dokumentene en kommune avgir i løpet av året. Årsberetningen skal blant annet redegjøre for forhold som er viktige for å bedømme den økonomiske utvikling og stilling, og om den økonomiske stillingen ivaretar den økonomiske handleevnen over tid, jf. kommuneloven § 14-7. Dette er i henhold til de grunnleggende krav til økonomiforvaltningen i kommunen, jf. kommuneloven § 14-1.

I ny kommunelov er det innført krav om å utarbeide et konsolidert regnskap for kommunen som juridisk enhet. Etter kommuneloven skal det utarbeides et konsolidert regnskap som favner alle regnskapsførende enheter som inngår i kommunen, og uavhengig av hvor stor eierandel kommunen har i enheten. Dette omfatter blant annet kommunale foretak (100 prosent). Unntaksregelen er for de kommunale foretak som driver næringsvirksomhet og derigjennom kan benytte regnskapslovens regnskapsprinsipper, disse vil ikke bli konsolidert i kommuneregnskapet. Det er et naturlig krav at de regnskapsførende enhetene som skal konsolideres, må avlegge regnskap etter de samme regnskapsprinsippene.

Loppa kommune har ikke kommunale foretak.

2. Årsregnskapet for 2025

Årsregnskapet består av:

- Kommunekassens årsregnskap med noter

Loppa kommunes årsregnskap viser et negativt netto driftsresultat på kr 9 719 050,-.

Følgende delmål (handlingsregler) er tidligere vedtatt av kommunestyret:

- 1) Netto driftsresultat bør være 2 % av driftsinntektene
- 2) Kommunens totale lånegjeld bør ikke overstige 50 % av driftsinntektene
- 3) Det skal være mindre vekst i driftsutgiftene enn i driftsinntektene
- 4) Lånegjelden skal ikke overstige Havbruksmidlenes evne til å betale renter og avdrag ex. VAR.
- 5) Kommunen ønsker å opprettholde disposisjonsfond på 15% av samlede inntekter.

Handlingsregel nr. 1: Netto driftsresultat

Netto driftsresultat uttrykker andelen av årets driftsinntekter som ikke er blitt benyttet til dekning av årets driftsutgifter, og som derfor er avsatt til fond, til finansiering av investeringer, eller er ubrukt. Det er netto driftsresultat som er det viktigste måltallet for kommunene. Sammen med andre indikatorer brukes det til å analysere kommunens økonomi. Generelt er et godt netto driftsresultat en indikator på at kommunen har økonomisk handlefrihet.

Netto driftsresultat – Loppa kommune – kommunekassen

Tidligere var det anbefalt av teknisk beregningsutvalg at gjennomsnittlig netto driftsresultat burde være på minst 3 % av driftsinntektene. Det anbefalte nivå er senere endret til 1,75 %. Kommunestyret i Loppa har vedtatt at netto driftsresultat bør være 2 % av driftsinntektene.

I Loppa kommunes årsmelding for 2025 framgår det at Loppa kommunes netto driftsresultat var på -4,64 % i 2025.
Delmål er ikke oppnådd.

Handlingsregel nr. 2: Lånegjeld

Netto lånegjeld – Loppa kommune – kommunekassen

Anbefaling fra teknisk beregningsutvalg er at netto lånegjeld ikke skal overstige 80 % av brutto driftsinntekter. Kommunestyret i Loppa har vedtatt at kommunens totale lånegjeld ikke bør overstige 50 % av driftsinntektene.

I Loppa kommunes årsmelding for 2025 framgår det at gjeldsgraden er på 1,5%. I årsmeldingen for 2024 var det oppgitt gjeldsgrad på 4,9%. Det er ikke opplyst om hva den totale lånegjelden utgjør av i % av driftsinntekter. Sekretariatet beregnet dette i 2024 til å utgjøre om lag 81% av driftsinntekter, og ut fra våre beregninger for 2025 er total lånegjeld over 50 % av driftsinntekter.
Delmål er ikke oppnådd.

Handlingsregel nr. 3: Det skal være mindre vekst i driftsutgiftene enn i driftsinntektene

Kommunestyret i Loppa har vedtatt at det skal være mindre vekst i driftsutgiftene enn i driftsinntektene. I Loppa kommunes årsregnskap for 2025 framgår det at kommunens driftsinntekter var på kr 209 624 909 i 2025 og 218 799 678 i 2024. Dette er en nedgang i driftsinntektene på om lag kr 9 mill. fra 2024 til 2025.

Driftsutgifter var på 219 506 213 i 2025 og for 2024 kr. 224 666 493, nedgang i utgifter på om lag 5.1 mill.
Delmål er ikke oppnådd.

Handlingsregel nr. 4: Lånegjelden skal ikke overstige Havbruksmidlenes evne til å betale renter og avdrag ex. VAR.

Kommunestyre i Loppa har vedtatt at lånegjelden «*ikke skal overstige Havbruksmidlenes evne til å betale renter og avdrag ex. VAR*».

Utbetaling fra Havbruksfondet var i 2025 på kroner 12 704 304,55.
Renter og avdrag inklusive VAR ble på kroner 12 471 841,50.
Delmålet er ikke oppnådd.

Handlingsregel nr. 5: Disposisjonsfond

Et annet nøkkeltall som sier noe om en kommunes økonomiske handlefrihet er en kommunes disposisjonsfond. Disposisjonsfond er frie fond og står til kommunestyrets frie disposisjon. Kommunen bør til enhver tid ha en "buffer" til å møte uforutsette hendelser, som svikt i inntekter eller økte utgifter. Kommunen vil automatisk sikre denne "bufferen" dersom store deler av et positivt netto driftsresultat årlig avsettes til disposisjonsfond. Når disposisjonsfondet har nådd en viss størrelse, kan fondet bidra til at kommunen i større grad kan egenfinansiere investeringene sine.

Disposisjonsfond – Loppa kommune – kommunekassen

Anbefaling for kommuner er at disposisjonsfondet bør være på mellom 7 - 10 %. Kommunestyret i Loppa har vedtatt at kommunen ønsker å opprettholde disposisjonsfond på 15 % av samlede inntekter. I kommunens årsmelding framgår det at denne var på 10,67 % i 2025, av inntektene. Delmål er ikke oppnådd.

Ved utgangen av 2025 har Loppa kommune 22,3 millioner kroner igjen på disposisjonsfond. Fondsbeholdningen er gått ned med 5,4 millioner kroner i løpet av året. I tillegg til disse midlene er det flyttet midler fra bundet driftsfond til disposisjonsfond, og som da også er gått med til å dekke merforbruket i 2025.

3. Årsmelding

Kommunens årsmelding gir en beskrivelse av driften i 2025. Det skrives blant annet følgende:

- *Loppa kommune endte 2025 med et negativt netto driftsresultat på 9 719 050 kroner.*
- *Rammetilskudd ble 4,1 millioner høyere enn budsjettet.*
- *Skatteinntektene ble kr. 800 000 mer enn budsjettet.*
- *Havbruksfondet ble 3,9 millioner lavere enn budsjettet.*
- *Renteinntekter ble 548 000 høyere enn budsjettet.*
- *Rentekostnader ble 1,1 millioner høyere enn budsjettet.*
- *Samlet sykefravær for 2025 er på 12,17 %. For 2024 var samlet sykefravær på 10,37%.*

4. Revisjon

Loppa kommune sitt årsregnskap er revidert av KomRev Nord IKS. Revisjonen skal planlegges, gjennomføres og rapporteres slik lov, forskrift og god kommunal revisjonsskikk krever. Revisor skal også vurdere risikoen for at det kan foreligge feilinformasjon i årsregnskapet som følge av misligheter og feil, samt uttale seg om det er avdekket forhold som gir grunn til å tro at årsberetningen ikke gir dekkende opplysninger om vesentlige budsjettavvik.

Revisjonsberetningen

Revisjonsberetningen skal ifølge ny kommunelov § 24-8 gis av revisor uten ugrunnet opphold, og senest 15. april. KomRev Nord IKS har avgitt en normalberetning datert 15. april 2026.

Sekretariatets vurderinger:

Kontrollutvalget skal påse at kommunens årsregnskap blir revidert på en betryggende måte. Kontrollutvalget skal også avgi uttalelse om kommunens årsregnskap og årsmelding/årsrapport basert blant annet på avlagt revisjonsberetning.

Sekretariatet viser til revisors beretning, som er avgitt som en normalberetning, datert 15. april 2026. Det må derfor kunne forutsettes at opplysninger om økonomiforvaltningen i kommunen sitt årsregnskap og årsmelding/ årsrapport er i tråd med gjeldende lover og regler for området.

Sekretariatet har utarbeidet forslag til kontrollutvalgets uttalelse som baserer seg på en gjennomgang av ovennevnte dokumenter. Forslaget til uttalelse fremgår av sekretariatets tilråding innledningsvis i dette dokumentet.

Det legges til grunn at uttalelsen kan justeres dersom det i møtet kommer frem opplysninger som gjør dette aktuelt.

Regnskap 2025



Loppa
kommune



ØKONOMISK OVERSIKT DRIFT ETTER § 5-6

	Note	Regnskap 2025	Oppr. budsjett 2025	Politiisk vedtatt budsjett 2025	Rev. budsjett 2025	Regnskap 2024
Rammetilskudd		-99 810 481	-95 650 000	-95 650 000	-95 650 000	-87 575 929
Inntekts- og formuesskatt		-27 825 678	-27 000 000	-27 000 000	-27 000 000	-28 385 692
Eiendomsskatt		-2 855 245	-2 700 000	-2 700 000	-2 700 000	-1 804 187
Andre skatteinntekter		0	0	0	0	0
Andre overføringer og tilskudd fra stater		-18 423 771	-19 483 000	-19 483 000	-19 483 000	-40 417 570
Overføringer og tilskudd fra andre		-28 100 492	-14 346 652	-14 346 652	-14 706 652	-26 976 062
Brukerbetaling		-8 712 553	-7 996 000	-7 996 000	-7 996 000	-8 590 236
Salgs- og leieinntekter		-23 896 689	-24 789 070	-24 789 070	-24 789 070	-25 050 001
Sum driftsinntekter		-209 624 909	-191 964 722	-191 964 722	-192 324 722	-218 799 678
Lønnsutgifter		103 061 676	98 225 461	98 225 461	98 225 461	94 300 578
Sosiale utgifter	9	17 961 623	16 462 078	16 462 078	16 462 078	21 340 753
Kjøp av varer og tjenester		80 645 136	70 376 450	70 376 450	70 396 450	83 759 578
Overføringer og tilskudd til andre		9 349 398	7 797 750	7 797 750	7 797 750	16 763 102
Avskrivninger	3	8 488 380	7 859 000	7 859 000	7 859 000	8 502 483
Sum driftsutgifter		219 506 213	200 720 739	200 720 739	200 740 739	224 666 493
Brutto driftsresultat		9 881 304	8 756 017	8 756 017	8 416 017	5 866 815
Renteinntekter		-4 145 716	-3 595 000	-3 595 000	-3 595 000	-6 878 734
Utbytte		0	0	0	0	0
Renteutgifter		6 855 486	5 625 000	5 625 000	5 625 000	5 690 120
Avdrag på lån	6	5 616 355	5 600 000	5 600 000	5 600 000	5 032 052
Netto finansutgifter		8 326 126	7 630 000	7 630 000	7 630 000	3 843 438
Motpost avskrivninger		-8 488 380	-7 859 000	-7 859 000	-7 859 000	-8 502 483
Netto driftsresultat		9 719 050	8 527 017	8 527 017	8 187 017	1 207 771
Disponering eller dekning av netto drifts						
Overføring til investering		0	0	746 000	746 000	30 539 344
Avsetninger til bundne driftsfond	11	1 828 683	0	0	0	759 360
Bruk av bundne driftsfond	11	-1 188 697	-1 540 152	-1 540 152	-1 540 152	-1 096 463
Avsetninger til disposisjonsfond		0	0	0	340 000	7 921 987
Bruk av disposisjonsfond		-10 359 036	-6 986 865	-7 732 865	-7 732 865	-39 332 000
Dekning av tidligere års merforbruk		0	0	0	0	0
Sum disponeringer eller dekning av netto driftsresultat		-9 719 050	-8 527 017	-8 527 017	-8 187 017	-1 207 771
Fremført til inndekning i senere år (merforbruk)		0	0	0	0	0



Oversikt - balanse

1 Loppa kommune - 2025

18.02.2026

	Regnskap 2025	Regnskap 2024
EIENDELER		
A. Anleggsmidler	770.565.689,94	602.215.019,98
I. Varige driftsmidler	426.439.219,51	297.232.538,75
1. Faste eiendommer og anlegg	413.892.496,70	285.903.159,86
2. Utstyr, maskiner og transportmidler	12.546.722,81	11.329.378,89
II. Finansielle anleggsmidler	26.740.521,43	25.655.234,23
1. Aksjer og andeler	9.492.001,00	8.968.434,00
2. Obligasjoner	0,00	0,00
3. Utlån	17.248.520,43	16.686.800,23
III. Immaterielle eiendeler	0,00	0,00
IV. Pensjonsmidler	317.385.949,00	279.327.247,00
B. Omløpsmidler	111.402.006,26	149.988.105,98
I. Bankinnskudd og kontanter	82.645.683,09	123.491.007,39
II. Finansielle omløpsmidler	0,00	0,00
1. Aksjer og andeler	0,00	0,00
2. Obligasjoner	0,00	0,00
3. Sertifikater	0,00	0,00
4. Derivater	0,00	0,00
III. Kortsiktige fordringer	28.756.323,17	26.497.098,59
1. Kundefordringer	2.574.682,16	2.309.186,59
2. Andre kortsiktige fordringer	14.570.525,01	14.262.745,00
3. Premieavvik	11.611.116,00	9.925.167,00
Sum eiendeler	881.967.696,20	752.203.125,96
EGENKAPITAL OG GJELD		
C. Egenkapital	337.276.623,83	316.365.614,14
I. Egenkapital drift	32.542.203,25	42.261.253,00
1. Disposisjonsfond	22.381.050,76	27.742.270,30
2. Bundne driftsfond	10.161.152,49	14.518.982,70
3. Merforbruk i driftsregnskapet	0,00	0,00
4. Mindreforbruk i driftsregnskapet	0,00	0,00
II. Egenkapital investering	41.443.183,54	53.042.723,19
1. Ubundet investeringsfond	48.007.148,74	50.090.715,74
2. Bundne investeringsfond	3.425.041,18	2.952.007,45
3. Udekket beløp i investeringsregnskapet	-9.989.006,38	0,00
III. Annen egenkapital	263.291.237,04	221.061.637,95
1. Kapitalkonto	264.903.580,04	222.673.980,95
2. Prinsippendringer som påvirker arbeidskapitalen drift	0,00	0,00
3. Prinsippendringer som påvirker arbeidskapitalen investering	-1.612.343,00	-1.612.343,00
D. Langsiktig gjeld	508.231.018,77	392.451.074,77
I. Lån	208.800.087,77	124.955.737,77
1. Gjeld til kredittinstitusjoner	208.800.087,77	124.955.737,77
2. Obligasjonslån	0,00	0,00
3. Sertifikatlån	0,00	0,00
II. Pensjonsforpliktelse	299.430.931,00	267.495.337,00
E. Kortsiktig gjeld	36.460.053,60	43.386.437,05
I. Kortsiktig gjeld	36.460.053,60	43.386.437,05
1. Leverandørgjeld	19.598.117,16	27.748.300,41
2. Likviditetslån	0,00	0,00
3. Derivater	0,00	0,00
4. Annen kortsiktig gjeld	16.861.936,44	15.638.136,64
5. Premieavvik	0,00	0,00
		29 / 189



Oversikt - balanse

1 Loppa kommune - 2025

18.02.2026

	Regnskap 2025	Regnskap 2024
Sum egenkapital og gjeld	881.967.696,20	752.203.125,96
F. Memoriakonti	0,00	0,00
I. Ubrukte lånemidler	2.568.909,00	12.910.035,87
II. Andre memoriakonti	11.402.292,44	6.798.600,15
III. Motkonto for memoriakontiene	-13.971.201,44	-19.708.636,02

20/2-26
Camilla Hansen

BEVILGNINGSOVERSIKT DRIFT ETTER § 5-4 FØRSTE LEDD (SKJEMA 1A)

	Note	Regnskap 2025	Oppr. budsjett 2025	Politisk vedtatt budsjett 2025	Rev. budsjett 2025	Regnskap 2024
Rammetilskudd		-99 810 481	-95 650 000	-95 650 000	-95 650 000	-87 575 929
Inntekts- og formuesskatt		-27 825 678	-27 000 000	-27 000 000	-27 000 000	-28 385 692
Eiendomsskatt		-2 855 245	-2 700 000	-2 700 000	-2 700 000	-1 804 187
Andre generelle driftsinntekter		-13 556 283	-17 188 000	-17 188 000	-17 188 000	-36 681 096
Sum generelle driftsinntekter		-144 047 687	-142 538 000	-142 538 000	-142 538 000	-154 446 904
Korrigert sum bevilgninger drift, netto		145 440 611	143 435 017	143 435 017	143 095 017	151 811 237
Avskrivninger	3	8 488 380	7 859 000	7 859 000	7 859 000	8 502 483
Sum netto driftsutgifter		153 928 991	151 294 017	151 294 017	150 954 017	160 313 720
Brutto driftsresultat		9 881 304	8 756 017	8 756 017	8 416 017	5 866 815
Renteinntekter		-4 145 716	-3 595 000	-3 595 000	-3 595 000	-6 878 734
Utbytter		0	0	0	0	0
Renteutgifter		6 855 486	5 625 000	5 625 000	5 625 000	5 690 120
Avdrag på lån	6	5 616 355	5 600 000	5 600 000	5 600 000	5 032 052
Netto finansutgifter		8 326 126	7 630 000	7 630 000	7 630 000	3 843 438
Motpost avskrivninger		-8 488 380	-7 859 000	-7 859 000	-7 859 000	-8 502 483
Netto driftsresultat		9 719 050	8 527 017	8 527 017	8 187 017	1 207 771
Disponering eller dekning av netto drift:						
Overføring til investering		0	0	746 000	746 000	30 539 344
Avsetninger til bundne driftsfond	11	1 828 683	0	0	0	759 360
Bruk av bundne driftsfond	11	-1 188 697	-1 540 152	-1 540 152	-1 540 152	-1 096 463
Avsetninger til disposisjonsfond		0	0	0	340 000	7 921 987
Bruk av disposisjonsfond		-10 359 036	-6 986 865	-7 732 865	-7 732 865	-39 332 000
Dekning av tidligere års merforbruk i dri		0	0	0	0	0
Sum disponeringer eller dekning av net		-9 719 050	-8 527 017	-8 527 017	-8 187 017	-1 207 771
Fremført til inndekning i senere år (mer)		0	0	0	0	0

BEVILGNINGSOVERSIKT INVESTERING ETTER §5-5 FØRSTE LEDD (SKJEMA 2A)

	Note	Regnskap 2025	Oppr. budsjett 2025	Politisk vedtatt budsjett 2025	Rev. budsjett 2025	Regnskap 2024
Investeringer i varige driftsmidler		137 428 319	185 004 000	185 936 500	185 936 500	59 883 744
Tilskudd til andres investeringer		0	0	0	0	0
Investeringer i aksjer og andeler i selskaper		523 567	520 000	520 000	520 000	486 713
Utlån av egne midler	5	2 840 000	0	0	0	0
Avdrag på lån	6	0	0	0	0	0
Sum investeringsutgifter		140 791 886	185 524 000	186 456 500	186 456 500	60 370 457
Kompensasjon for merverdiavgift		-26 170 762	-27 048 800	-27 235 300	-27 235 300	-10 586 150
Tilskudd fra andre		0	-23 000 000	-23 000 000	-23 000 000	0
Salg av varige driftsmidler		-859 888	0	0	0	-25 000
Salg av finansielle anleggsmidler		-67 536	0	0	0	-39 000
Mottatte avdrag på utlån av egne midler		-1 842 995	0	0	0	-710 947
Bruk av lån		-100 341 127	-134 955 200	-136 015 200	-136 015 200	-18 758 250
Sum investeringsinntekter		-129 282 307	-185 004 000	-186 250 500	-186 250 500	-30 119 348
Videreutlån		0	2 000 000	2 000 000	2 000 000	2 755 000
Bruk av lån til videreutlån		0	-2 000 000	-2 000 000	-2 000 000	-2 755 000
Avdrag på lån til videreutlån	8	539 295	550 000	550 000	550 000	824 211
Mottatte avdrag på videreutlån	8	-449 334	-590 000	-590 000	-590 000	-414 872
Netto utgifter videreutlån		89 961	-40 000	-40 000	-40 000	409 339
Overføring fra drift		0	0	-746 000	-746 000	-30 539 344
Avsetninger til bundne investeringsfond	11	562 995	40 000	40 000	40 000	710 947
Bruk av bundne investeringsfond	11	-89 961	0	0	0	-409 339
Avsetninger til ubundet investeringsfond		1 280 000	0	0	0	64 000
Bruk av ubundet investeringsfond		-3 363 567	-520 000	-520 000	-520 000	-486 713
Dekning av tidligere års udekket beløp		0	0	0	0	0
Sum overføring fra drift og netto avsetni		-1 610 533	-480 000	-1 226 000	-1 226 000	-30 660 449
Fremført til inndekning i senere år (udek		9 989 006	0	-1 060 000	-1 060 000	0

BEVILGNINGSOVERSIKT DRIFT ETTER § 5-4 ANDRE LEDD (SKJEMA 1B)

	Politisk				
	Regnskap	Oppr.	Polittisk	Rev.	Regnskap
	2025	budsjett	vedtatt	budsjett	2024
Kommunedirektør	31 296 211	33 227 635	33 227 635	32 887 635	33 016 826
Netto renteutgifter og -inntekter	15 823	0	0	0	2 807
Avsetninger til bundne driftsfond	0	0	0	0	16 863
Bruk av bundne driftsfond	-226 264	0	0	0	-356 525
Avsetninger til disposisjonsfond	4 047 315	0	0	0	3 436 000
Bruk av disposisjonsfond	0	0	0	0	-3 372 000
Oppvekst/kultur	27 736 994	28 644 219	28 644 219	28 644 219	27 040 971
Netto renteutgifter og -inntekter	2 976	0	0	0	2 368
Avsetninger til bundne driftsfond	277 522	0	0	0	165 245
Bruk av bundne driftsfond	-75 923	-884 152	-884 152	-884 152	-11 345
Helse og omsorg	74 074 102	70 479 770	70 479 770	70 479 770	73 060 137
Netto renteutgifter og -inntekter	33 446	0	0	0	1 255
Avsetninger til bundne driftsfond	318 468	0	0	0	0
Bruk av bundne driftsfond	-39 888	0	0	0	-70 234
Teknisk etat	20 472 183	11 865 463	11 865 463	11 865 463	13 375 516
Netto renteutgifter og -inntekter	4 191	0	0	0	5 760
Avsetninger til bundne driftsfond	1 232 693	0	0	0	577 252
Bruk av bundne driftsfond	-846 622	-656 000	-656 000	-656 000	-658 359
Avsetninger til disposisjonsfond	93 375	0	0	0	0
Bruk av disposisjonsfond	-3 000	0	0	0	-364 375
Skatter og rammetilskudd	60 285	0	0	0	60 015
Finanstransaksjoner, renter og avdrag	-3 365 053	-2 322 222	-2 322 222	-2 322 222	4 632 485
Sum bevilgninger drift, netto	150 274 722	141 894 865	141 894 865	141 554 865	151 185 949
Netto renteutgifter og -inntekter	56 436	0	0	0	12 189
Oppvekst/kultur	2 976	0	0	0	2 368
Teknisk etat	4 191	0	0	0	5 760
Kommunedirektør	15 823	0	0	0	2 807
Helse og omsorg	33 446	0	0	0	1 255
Avsetninger til bundne driftsfond	1 828 683	0	0	0	759 360
Oppvekst/kultur	277 522	0	0	0	165 245
Teknisk etat	1 232 693	0	0	0	577 252
Kommunedirektør	0	0	0	0	16 863
Helse og omsorg	318 468	0	0	0	0
Bruk av bundne driftsfond	-1 188 697	-1 540 152	-1 540 152	-1 540 152	-1 096 463
Kommunedirektør	-226 264	0	0	0	-356 525
Oppvekst/kultur	-75 923	-884 152	-884 152	-884 152	-11 345
Helse og omsorg	-39 888	0	0	0	-70 234
Teknisk etat	-846 622	-656 000	-656 000	-656 000	-658 359
Avsetninger til disposisjonsfond	4 140 690	0	0	0	3 436 000
Teknisk etat	93 375	0	0	0	0
Kommunedirektør	4 047 315	0	0	0	3 436 000
Bruk av disposisjonsfond	-3 000	0	0	0	-3 736 375
Teknisk etat	-3 000	0	0	0	-364 375
Kommunedirektør	0	0	0	0	-3 372 000
Korrigert sum bevilgninger drift, netto	145 440 611	143 435 017	143 435 017	143 095 017	151 811 237
Kommunedirektør	27 459 337	33 227 635	33 227 635	32 887 635	33 289 681
Oppvekst/kultur	27 532 419	29 528 371	29 528 371	29 528 371	26 884 702
Helse og omsorg	73 762 077	70 479 770	70 479 770	70 479 770	73 129 116
Teknisk etat	19 991 546	12 521 463	12 521 463	12 521 463	13 815 238
Skatter og rammetilskudd	60 285	0	0	0	60 015
Finanstransaksjoner, renter og avdrag	-3 365 053	-2 322 222	-2 322 222	-2 322 222	4 632 485

BEVILGNINGSOVERSIKT INVESTERING ETTER § 5-5 ANDRE LEDD (SKJEMA 2B)

	Regnskap 2025	Oppr. budsjett 2025	Politisk vedtatt budsjett 2025	Rev. budsjett 2025	Regnskap 2024
Teknisk utstyr til gjennomføring av fjern- og hybridm:	0	375 000	375 000	375 000	0
IKT - Overføring av IKT til Alta	1 509 274	2 000 000	2 000 000	2 000 000	0
1214 Svartfjelljøkelen	0	2 500 000	2 500 000	2 500 000	0
Brann og havariutstyr (røykvern)	0	0	0	0	228 206
Mannskapsbil brann	0	0	0	0	518 374
Basseng Bergsfjord	0	0	0	0	573 753
Oppgradering av uteområde Bergsfjord skole	222 614	288 000	288 000	288 000	0
Møbler til sykehjemmet	216 983	100 000	250 000	250 000	0
Kjøkken, steamkjele	0	100 000	100 000	100 000	0
Utstyr kjøkken	0	110 000	110 000	110 000	0
Aggregat ventilasjonsanlegg Øksfjord he	320 495	0	0	0	1 116 000
Nytt kjøkken på spisestuen (Sykehjemmet)	55 563	300 000	300 000	300 000	0
Kjøp av hjelpemidler til pleie og omsorg	0	125 000	125 000	125 000	0
Arealplan - ny arealplan for Loppa kommune	0	900 000	900 000	900 000	0
Industriområde Nuvsvåg/Sanbakken	0	10 000 000	10 000 000	10 000 000	0
Tømmeanlegg for bobil/campingvogn	50 125	1 250 000	1 250 000	1 250 000	0
Skarven Læringscenter	125 724 795	120 000 000	120 000 000	120 000 000	49 455 830
Fjellsikring	115 250	500 000	500 000	500 000	0
Digitalisering av eiendomsarkiv	0	2 000 000	2 000 000	2 000 000	0
Kommunale biler (Hjemmehjelp, legebil og adminis	1 191 195	0	0	0	903 333
Hovedplan Vann	592 033	2 000 000	2 000 000	2 000 000	906 748
Hovedplan Avløp	0	2 000 000	2 000 000	2 000 000	0
Vaskemaskin til brann	0	256 000	256 000	256 000	0
Ny/ombygging brannstasjon	45 150	1 250 000	1 250 000	1 250 000	0
Adkomstvei Hankenbakken	345 000	0	345 000	345 000	0
Bytting av eldre veils til led	1 791 384	500 000	500 000	500 000	1 120 243
Bytting av T-5 og T-8 lysrør til LED-lys	581 013	350 000	350 000	350 000	88 339
Rehabilitering av kommunale boliger	1 843 787	3 000 000	3 000 000	3 000 000	540 726
Aldersbolig	0	0	0	0	1 534 004
Renovering pauserom rådhuset	547 659	0	0	0	0
Bygging av boliger på Ystnes	22 125	21 000 000	21 000 000	21 000 000	0
Riving av ishus i Bergsfjord	0	0	0	0	700 000
Kortlesere til Helsecenter, Nerstranda og Rådhuset	432 379	200 000	200 000	200 000	266 515
Utvidelse av Nerstranda	0	1 500 000	1 500 000	1 500 000	0
Ombygging NAV	109 410	0	437 500	437 500	0
Salg av boliger	152 174	0	0	0	0
Mudring	0	2 000 000	2 000 000	2 000 000	0
Utbygging av molo og flere båtplasser i Øksfjord	1 559 913	10 000 000	10 000 000	10 000 000	1 931 673
Reguleringsplan Bergsfjord havn	0	400 000	400 000	400 000	0
Investeringer i varige driftsmidler	137 428 319	185 004 000	185 936 500	185 936 500	59 883 744
Egenkapitalinnskaudd KLP	523 567	520 000	520 000	520 000	486 713
Investeringer i aksjer og andeler	523 567	520 000	520 000	520 000	486 713
Lån Fiskerifond	2 840 000	0	0	0	
Utlån av egne midler	2 840 000	0	0	0	

OVERSIKT OVER SAMLET BUDSJETTAVVIK OG ÅRSAVSLUTNINGSDISPOSISJONER

DRIFTSREGNSKAPET	Vedtatt av kommunestyret i årsbudsjettet	Vedtatt av underordnet organ etter delegert myndighet	Sum
1 Netto driftsresultat	8 187 017		9 719 050
2 Avsetning til bundet driftsfond	0		1 828 683
3 Bruk av bundne driftsfond	-1 540 152		-1 188 697
4 Overføring til investering i henhold til årsbudsjettet og fullmakter	746 000		746 000
5 Avsetninger til disposisjonsfond i henhold til årsbudsjettet og fullmakter	340 000		340 000
6 Bruk av disposisjonsfond i henhold til årsbudsjettet og fullmakter	-7 732 865		-7 732 865
7 Budsjettet dekning av tidligere års merforbruk	0		
8 Årets budsjettavvik (mer- eller mindreforbruk før strykninger)	0		3 712 171
9 Strykning av overføring til investering	-746 000		-746 000
10 Strykning av avsetninger til disposisjonsfond	-340 000		-340 000
11 Strykning av dekning av tidligere års merforbruk	0		
12 Strykning av bruk av disposisjonsfond			
13 Mer- eller mindreforbruk etter strykninger			2 626 171
14 Bruk av disposisjonsfond for reduksjon av årets merforbruk etter strykninger	-2 626 171		-2 626 171
15 Bruk av disposisjonsfond for inndekning av tidligere års merforbruk			
16 Bruk av mindreforbruk etter strykninger for dekning av tidligere års merforbruk			
17 Avsetning av mindreforbruk etter strykninger til disposisjonsfond			
18 Fremført til inndekning i senere år (merforbruk).	0		0

INVESTERING	Vedtatt av kommunestyret i årsbudsjettet	Vedtatt av underordnet organ etter delegert myndighet	Sum
1 Sum utgifter og inntekter eksklusive bruk av lån	51 501 300		113 940 667
2 Avsetninger til bundne investeringsfond	40 000		562 995
3 Bruk av bundne investeringsfond	0		-89 961
4 Budsjettet bruk av lån	-140 015 200		-140 015 200
5 Overføring fra drift i henhold til årsbudsjettet og fullmakter	-746 000		-746 000
6 Avsetninger til ubundet investeringsfond i henhold til årsbudsjettet og fullmakter	0	1 280 000	1 280 000
7 Bruk av ubundet investeringsfond i henhold til årsbudsjettet og fullmakter	-520 000		-3 363 568
8 Strykning av bruk av ubundet investeringsfond	0		
9 Årets budsjettavvik (udekket eller udisponert beløp før strykninger)			-28 431 067
10 Strykning av avsetninger til ubundet investeringsfond			
11 Strykning av bruk av lån			37 674 073
12 Strykning av overføring fra drift			746 000
13 Strykning av bruk av ubundet investeringsfond			
14 Udekket eller udisponert beløp etter strykninger			9 989 006
15 Avsetning av udisponert beløp etter strykninger til ubundet investeringsfond			
16 Fremført til inndekning i senere år (udekket beløp).			9 989 006

Vedlegg – Noteopplysninger

Innhold

1. Endring i arbeidskapital.....	2
2. Kapitalkonto.....	2
3. Anleggsmidler	3
4. Aksjer og andeler i varig eie.....	4
5. Utlån	4
6. Rentesikring	5
7. Langsiktig gjeld.....	5
8. Avdrag på lån.....	5
9. Pensjonsforpliktelser	6
10. Kommunens garantiansvar	9
11. Bundne fond	9
12. Selvkostområder	10
13. Salg av finansielle anleggsmidler.....	10
14. Ytelser til ledende personer	10
15. Godtgjørelse til revisor.....	11
16. Vesentlige poster og transaksjoner	11
17. Virkning av endring av regnskapsestimer og korrigerings av tidligere års feil.....	11
18. Regnskapsprinsipper.....	11

1. Endring i arbeidskapital

Balanseregnskapet :	31.12.2025	01.01.2025	Endring
2.1 Omløpsmidler	111 402 220	149 988 106	
2.3 Kortsiktig gjeld	-36 460 054	-43 386 437	
Arbeidskapital	74 941 953	106 601 669	-31 659 716

Drifts- og investeringsregnskapet :	Beløp
Driftsregnskapet	
Sum driftsinntekter	-209 624 909
Sum driftsutgifter	211 017 833
Netto finansutgifter	8 326 126
Netto driftsresultat	9 719 050
Investeringsregnskapet	
Sum investeringsutgifter	140 791 886
Sum investeringsinntekter	-129 282 307
Netto utgifter videreutlån	89 961
Netto utgifter i investeringsregnskapet	11 599540
Endring ubrukte lånemidler (økning +/-reduksjon-)	-10 341 127
Endring i regnskapsprinsipp ført direkte mot egenkapital	0
Endring arbeidskapital i drifts- og investeringsregnskapet	31 659 716
Differanse (forklares nedenfor)	0

Forklaring til differanse i arb.kapital :	Beløp
	0
	0
	0
	0

Byggingen av Skarven læringscenter fører til store investeringer sammenlignet med tidligere år, og lån økes kraftig.

2. Kapitalkonto

	01.01.2025	31.12.2025	Endring
Anleggsmidler	602 215 020	770 565 690	168 350 670
Langsiktig gjeld	392 451 075	508 231 019	115 779 944
Ubrukte lånemidler	12910036	2 568 909	-10 341 127
Endring i regnskapsprinsipper som påvirker langsiktig gjeld			0
Endring i regnskapsprinsipper som påvirker anleggsmidler			0
Kapitalkonto	222 673 981	264 903 580	42 229 599

Spesifikasjon av transaksjoner på kapitalkontoen:

Saldo 01.01.25	kr	222 673 981
Økning av kapitalkonto (kreditposterings)		
Aktivisering av fast eiendom og anlegg	kr	137 208 869
Reversert nedskrivning av fast eiendom og anlegg	kr	275 925
Kjøp aksjer/andeler (Aktivert egenkapitalinnskudd pensjonskasse)	kr	523 567
Reversert nedskrivning av aksjer og andeler	kr	0
Utlån	kr	2 840 000
Avdrag på eksterne lån	kr	6 155 650
Reduksjon pensjonsforpliktelser	kr	16 093
Endring pensjonsmidler SPK	kr	3 083 239
Endring pensjonsmidler KLP	kr	34 975 463
Tap på utlån	kr	14 206
Korrigerings av anlegg Vassdalen industriområde	kr	306
Korrigerings av anlegg Nuvsvåg barnehage	kr	13 941
Korrigerings av anlegg Bergsfjord skole	kr	404 307
Reduksjon av kapitalkonto (debetposterings)		
Salg av fast eiendom, anlegg, utstyr, maskiner og transportmidler	kr	1
Avskrivning av fast eiendom og anlegg	kr	8 696 667
Avdrag på utlån	kr	2 292 486
Bruk av lånemidler	kr	100 341 127
Reduksjon pensjonsmidler	kr	-
Økning pensjonsforpliktelser	kr	31 951 687
Saldo 31.12.25	kr	264 903 580

3. Anleggsmidler

	IT-utstyr, kontor- maskiner	Anleggs- maskiner mv.	Program- vare	Brannbil, tekniske anlegg	Botiger, skoler, veier	Adm.bygg, sykehjem m.v.	Tomte- områder	SUM
Bokført verdi 01.01	1 877 518	5 728 015		27 654 791	176 402 145	56 400 497	29 169 573	297 232 539
Årets tilgang	1 509 274	1 408 177		642 158	131 772 291	1 876 969		137 208 870
Årets avgang					1			1
Årets avskrivninger	738 624	720 976		1 809 604	3 663 483	1 763 981		8 969 668
Årets nedskrivninger								
Reverserte nedskrivn				67 638	418 251		208 593	694 482
Bokført verdi 31.12	2 648 168	6 415 216	0	26 554 983	304 929 203	56 513 485	29 378 164	426 439 219
Tap ved salg av anleggsmidler								
Gevinst ved salg av anleggsmidler					549 999			549 999
Utnyttbar levetid innt	5 år	10 år	15 år	20 år	40 år	50 år		
Avskrivningsplan	Lineær	Lineær	Lineær	Lineær	Lineær	Lineær	Ingen avsk	

Moloveien 40 ble solgt for kroner 550 000,-. Bokført verdi på boligen var kroner 1. Gevinst av salget blir da kroner 549 999,-.

Fra 01.01.2026 er det vedtatt endrede maksimale avskrivningstider for ledningsnett og visse typer bygg. Kommunene skal revurdere og eventuelt forlenge avskrivningstider på investeringer i 2025 og tidligere. Loppa kommune holder på med hovedplan for vann og avløp som vil si hva vi må gjøre av investeringer fremover på ledningsnettet, og det vil mest sannsynlig bli behov for en del oppgraderinger fremover. For Loppa vil derfor endringene av avskrivningstiden bli fra investeringene som gjøres 2026 og fremover.

4. Aksjer og andeler i varig eie

Selskapets navn	Henvisning balansen	Eierandel i selskapet	Eventuell markedsverdi	Balanseført verdi 31.12.2025	Balanseført verdi 01.01.2025
KLP	2214101	0 %	kr -	kr 9 110 801	kr 8 587 234
Kusek IKS	2216801			kr 20 000	kr 20 000
KomRev NORD IKS	2216802			kr 30 000	kr 30 000
Sågat	2217000	4 aksjer - 0,08%		kr 200	kr 200
Aksis	2217003	40 aksjer		kr 40 000	kr 40 000
Vefas	2217008			kr 140 000	kr 140 000
Bergsfjord Fiskeriservice	2217010	66 aksjer - 30,55%		kr 66 000	kr 66 000
Øksfjord Fiskeriservice AS	2217012	85 aksjer - 48,57%		kr 85 000	kr 85 000
Nuvsvåg utleiebygg	2217014	50 aksjer - 29,94%		kr -	kr -
Sum			kr -	kr 9 492 001	kr 8 968 434

5. Utlån

Utlån til	Utestående 31.12.2025	Utestående 01.01.2025	Tap på hovedstol	Tap på løpte renter mv.	Samlet tap
Utlån finansiert med innlån					
Startlån	11 528 520	12 541 007			
Sum lånefinansiert utlån	11 528 520	12 541 007			
Utlån finansiert med egne midler					
Øyvind Vakt skjold	1 200 000	1 200 000			
Hebi Fisk	1 000 000	1 000 000			
Grønnum Fisk	680 000	680 000			
Askeland Fiskeri AS	1 000 000	1 000 000			
Fabrice Celine	840 000	840 000			
Bjørkeng Fisk AS	1 000 000	1 000 000			
Sum egenfinansiert utlån	5 720 000	5 720 000			
Sum utlån	17 248 520	16 686 800			

6. Rentesikring

Renteutgiftene på kommunens lånegjeld skal sikres i samsvar med gjeldende reglement for finans- og gjeldsforvaltningen. Loppa kommune må inngå lån med fastrente i 2026 eller refinansiere eksisterende lån for å tilfredsstille kravet satt i finansreglementet.

Langsiktig gjeld med fast rente

Lån nr.	Volum (mill.)	Siste forfall	Rente-binding til	Betaler	Finans-reglementet
1	2,8	Des. 29	Des. 29	2,566	§ 7.5
2	4,4	April 42	April 27	4,443	§ 7.5

7. Langsiktig gjeld

Lånesaldo 31.12.2025	Kommune-kassen	Konsolidert årsregnskap	Gj.snittlig løpetid (år)	Gj.snittlig rente
Lån til egne investeringer	198 482 145	198 482 145	23	5
Lån til andres investeringer	0	0	0	0
Lån til innfrielse av kausjoner	0	0	0	0
Lån til videreutlån	10 317 943	10 317 943	16	4
Sum bokført langsiktig gjeld	208 800 088	208 800 088		
<i>Herav finansielle leieavtaler</i>	0	0		
Lån som forfaller i 2026	0	0		
Herav lån som må refinansieres	0	0		

Fordeling av langsiktig gjeld etter rentebetingelser	Langs.gjeld 31.12.25	Gjennomsnittsrente
Langsiktig gjeld med fast rente	7 188 650	2,63 %
Langsiktig gjeld med flytende rente	191 293 495	4,84 %
Langsiktig gjeld med flytende rente (Husbanken)	10 317 943	4,16 %

8. Avdrag på lån

Avdrag på lån til investeringer i varige driftsmidler

Kommunen skal betale årlige avdrag som samlet skal være minst lik størrelsen på kommunens avskrivninger i regnskapsåret, justert for forholdet mellom størrelsen på lånegjelden og størrelsen på kommunens avskrivbare anleggsmidler.

Beregningen gjøres ved hjelp av følgende formel:

$$\frac{\text{Sum årets avskrivninger} \times \text{Lånegjeld pr. 1/1 i regnskapsåret}}{\text{Bokførte avskrivbare anleggsmidler pr. 1/1 i regnskapsåret}} = \text{Minimumsavdrag}$$

Forholdet mellom betalte avdrag om minimumsavdrag	2025	2024
Sum avskrivninger i året	8 488 380	8 502 483
Sum lånegjeld pr. 01.01 (eks. lån til videreutlån)	114 098 500	100 642 302
Avskrivbare anleggsmidler pr. 01.01	297 232 539	217 380 657
Beregnet minimumsavdrag	3 258 430	3 936 456
Utgiftsførte avdrag i driftsregnskapet	5 616 355	5 032 052
Avvik	2 357 925	1 095 596

Loppa kommune har betalt tilstrekkelig i avdrag

Avdrag på lån til videre utlån og forskutteringer

Mottatte avdrag på videreutlån og refusjoner av gitte forskutteringer finansiert med lån kan bare finansiere avdrag på lån eller nye utlån, jf. KL 14-17, 2.ledd. Dersom slike mottatte avdrag benyttes til å betale avdrag på lån etter KL § 14-15 første og andre ledd og § 14-16, skal dette ikke redusere minimumsavdraget, jf. KL § 14-18 tredje ledd.

	2025	2024
Mottatte avdrag på startlån	449 334	414 872
Utgiftsførte avdrag i investeringsregnskapet	539 295	824 211
Avsetning til/bruk av avdragsfond	473 034	301 609
Saldo avdragsfond 31.12	3 413 000	2 939 967

9. Pensjonsforpliktelser

Generelt om pensjonsordningene i kommunen

Kommunen har kollektive pensjonsordninger i Kommunal Landspensjonskasse (KLP) og Statens pensjonskasse (SPK) som sikrer ytelsesbasert pensjon for de ansatte.

Premiefond

Premiefondet er et fond for tilbakeført premie og overskudd. Eventuelle midler på premiefondet kan bare brukes til fremtidig premiebetaling. Premiefondet fremgår ikke av kommuneregnskapet, men bruk av fondet reduserer faktisk betalte pensjonspremier.

	2025	2024
Innestående på premiefond 01.01	15 169 306	6 639 515
Tilført premiefondet i løpet av året	14 307 439	8 656 006
Bruk av premiefondet i løpet av året	1 679 104	126 222
Innestående på premiefond 31.12	27 797 641	15 169 299

Regnskapsføring av pensjon

Etter §3-5 og 3-6 i budsjett og regnskapsforskriften skal driftsregnskapet belastes med pensjonskostnader som er beregnet ut fra langsiktige forutsetninger om avkastning, lønnsvekst og G-regulering.

Pensjonskostnadene beregnes på en annen måte enn pensjonspremien som betales til pensjonsordningen, og det vil derfor normalt være forskjell mellom disse to størrelsene. Forskjellen mellom betalt pensjonspremie og beregnet pensjonskostnad betegnes premieavvik, og skal inntekts- eller utgiftsføres i driftsregnskapet. Premieavviket tilbakeføres igjen neste år da vi har ett års amortisering.

Regnskapsføringen av pensjon innebærer et unntak fra de grunnleggende prinsippene for kommuneregnskapet om at alle kjente utgifter og inntekter i året skal tas med i årsregnskapet for vedkommende år (KL § 14-6, 2. ledd nr. C). Regnskapsføringen av premieavvik og amortisering av premieavvik har hatt innvirkning på netto driftsresultat i regnskapsåret ved at regnskapsførte pensjonsutgifter er kr. 1 685 949,- lavere enn faktisk betalte pensjonspremier.

Bestemmelsene innebærer også at beregnede pensjonsmidler og pensjonsforpliktelser er oppført i balansen som henholdsvis anleggsmidler og langsiktig gjeld.

Økonomiske forutsetninger for beregning av pensjonskostnaden	KLP	SPK
Forventet avkastning pensjonsmidler	4,5 %	4,00 %
Diskonteringsrente	4,00 %	4,00 %
Forventet årlig lønnsvekst	2,97 %	2,97 %
Forventet årlig G-regulering	2,97 %	2,97 %
Forventet årlig pensjonsregulering	2,20 %	

Spesifikasjon av samlet pensjonskostnad, premieavvik pensjonsforpliktelser og estimatavvik**KLP og SPK samlet**

Pensjonskostnad og premieavvik		2025	2024
	Årets pensjonsopptjening, nåverdi	11 034 212	9 134 753
	Rentekostnad av påløpt pensjonsforpliktelse	11 706 031	10 469 959
	Forventet avkastning på pensjonsmidlene	-13 431 140	-11 860 995
	Administrasjonskostnad	403 857	362 538
A	Beregnet netto pensjonskostnad (inkl. adm.)	9 712 960	8 106 255
B	Innbetalt pensjonspremie (inkl. adm. kostnader)	21 324 076	18 022 422
C	Årets premieavvik (B-A)	11 611 116	9 925 167

Pensjonsutgifter i drifts- og investeringsregnskapet		2025	2024
B	Forfalt pensjonspremie (inkl. adm. kostnader)	21 324 076	18 022 422
C	Årets premieavvik	-11 611 116	-9 925 167
D	Amortisering av tidligere års premieavvik	9 925 167	14 557 652
E	Brutto pensjonsutgift etter premieavvik og amortisering (sum B:D)	19 638 127	22 654 652
G	Pensjonstrekk ansatte	1 714 151	1 589 877
	Årets regnskapsførte pensjonsutgift (F-G)	17 923 976	21 065 030

Akkumulert premieavvik	2025	2024
Sum gjenstående premieavvik tidligere år (pr. 01.01).	9 925 167	14 557 652
Årets premieavvik	11 611 116	9 925 167
Sum amortisert premieavvik dette året	-9 925 167	-14 557 652
Akkumulert premieavvik pr. 31.12	11 611 116	9 925 167
Arbeidsgiveravgift av akkumulert premieavvik		
Sum akkumulert premieavvik inkl. arb.g.avgift	11 611 116	9 925 167

Pensjonsmidler og pensjonsforpliktelser	2025	2024
Brutto pensjonsforpliktelse pr. 01.01	267 504 337	247 402 538
Estimatavvik (ført direkte mot egenkapitalen)	21 363 582	11 902 191
Virkning av planendringer (ført direkte mot egenkapitalen)		
Årets pensjonsopptjening	11 034 212	9 134 753
Rentekostnad av påløpt pensjonsforpliktelse	11 706 031	10 469 959
Utbetalinger	-12 168 231	-11 405 104
Brutto pensjonsforpliktelse pr. 31.12.	299 439 931	267 504 337
Brutto pensjonsmidler pr. 01.01.	279 327 247	253 968 826
Estimatavvik (ført direkte mot egenkapitalen)	15 875 574	7 242 646
Virkningen av planendringer (ført direkte mot egenkapitalen)		
Innbetalt pensjonspremie (inkl. adm.)	21 324 076	18 022 422
Administrasjonskostnad/rentegaranti	-403 857	-362 538
Utbetalinger	-12 168 231	-11 405 104
Forventet avkastning	13 431 140	11 860 995
Brutto pensjonsmidler pr. 31.12.	317 385 949	279 327 247
Netto pensjonsforpliktelse pr. 31.12.	-17 946 018	-11 822 910
Arbeidsgiveravgift av netto pensjonsforpliktelse		

Spesifikasjon av pensjonsforpliktelser og- midler per pensjonsordning

Det avsettes kun arbeidsgiveravgift for pensjonsordninger med netto underdekning, dvs. at pensjonsforpliktelsene overstiger pensjonsmidlene. Nedenfor vises pensjonsforpliktelser, pensjonsmidler og avsatt arbeidsgiveravgift per pensjonsordning.

Netto pensjonsforpliktelse per ordning 31.12.2025	KLP felles	KLP sykepl.	KLP folkev.	SPK	Sum
Brutto pensjonsforpliktelse	245 206 832	38 751 892	3 704 915	11 767 292	299 430 931
Brutto pensjonsmidler	258 692 134	43 118 911	4 728 708	10 846 196	317 385 949
<i>Netto pensjonsforpliktelse (+)/ netto pensjonsmidler (-)</i>	-13 485 302	-4 367 019	-1 023 793	921 096	-17 955 018
Arbeidsgiveravgift av netto pensjonsforpliktelse	0	0	0	0	0
Sum bokført netto pensjonsforpliktelse	-13 485 302	-4 367 019	-1 023 793	921 096	-17 955 018

10. Kommunens garantiansvar

Garantien er stilt for	Formål	Type garanti	Vedtatt garantiramme	Saldo 31.12.25	Forventet låneopptak	Utløper
IKA Finnmark IKS	Arkivdepot	Selskapsavtale ligger til grunn	Kr. 19 400 000	Kr. 340 710		20.03.61
Loppa kirkelige Fellesråd - SNN		Uavklart	Kr. 504 000	Kr. 8 400		15.06.26
Loppa kirkelige Fellesråd – KBN		Selvskyldnerkausjon	Kr. 1 200 000	Kr. 260 545		01.11.30
Sum garantiansvar				Kr. 609 655		

Kolonnene Tillegg for renter og omkostninger, og Godkjenning er ikke tatt med i tabellen da vi ikke har informasjon i dem, og tabellen ville bli svært stor.

11. Bundne fond

Bundne fond	Beholdning 01.01.25	Avsetninger	Bruk av fond	Beholdning 31.12.25
Bundne driftsfond				
Selvkostfond	1 468 540	189 548	770 265	887 824
Næringsfond	2 566 044	1 043 144	302 621	3 306 567
Flytting av fond fra bundet til ubundet driftsfond	4 997 816		4 997 816	0
Øvrige bundne driftsfond	5 486 583		418 432	5 966 761
Sum	14 518 982	1 232 693	6 489 134	10 161 152
Bundne investeringsfond				
Startlån	2 939 967	562 995	89 961	3 413 000
Øvrige bundne investeringsfond	12 041			12 041
Sum	2 952 007	562 995	89 961	3 425 041

Disposisjonsfond	Beholdning 01.01.25	Avsetninger	Bruk av fond	Beholdning 31.12.25
Disposisjonsfond	27 742 270	0	10 406 536	17 335 735
Overføring fra bundet fond – Introduksjon		4 591 490	0	4 591 490
Overføring fra bundet fond – Vedlikeholdsfond		400 000	0	400 000
Overføring fra bundet fond – Kulturminnefond		6 326	0	6 326
Tilbakeføring av vedtatt tilskudd som ikke vil bli utbetalt		47 500	0	47 500
Sum	27 742 270	5 045 316	10 406 536	22 381 051

12. Selvkostområder

	Resultat 2025					Balansen 2025	
	Inntekter	Kostnader	Over (+)/underskudd (-)	Årets dekningsgrad i %	Vedtatt dekningsgrad i %	Avsetn(+)/bruk av (-) selvkostfond	Selvkostfond/fremførb. Undersk. pr.31.12
Renovasjon	3 158 078	3 514 606	-356 528	89,9 %	100 %	-398 523	-1 157 668
Slam	656 409	442 460	213 949	148,4 %	100 %	189 549	189 549
Vann	4 670	7 480 264	-2 809 538	62,4 %	100 %	-3 141 788	-9 153 303
Avløp	1 561 309	3 051 611	-1 490 302	51,2 %	100 %	-411 312	-955 313
Feiing	619 563	983 812	-364 249	63 %	100 %	-362 270	-136007
Byggesak	0	370 427	-370 427				

	Resultat 2024					Balansen 2024	
	Inntekter	Kostnader	Over (+)/underskudd (-)	Årets dekningsgrad i %	Vedtatt dekningsgrad i %	Avsetn(+)/bruk av (-) selvkostfond	Selvkostfond/fremførb. Undersk. pr.31.12
Renovasjon	3 284 323	3 132 494	151 829	104,8 %	100 %	151 829	-759 145
Slam	450 054	444 466	5 588	101,3%	100 %	5 588	-27 940
Vann	4 976 070	7 573 927	-2 597 857	65,7 %	100 %	-2 597 857	-6 011 516
Avløp	3 605 477	2 610 035	995 442	138,1 %	100 %	995 442	544 001
Feiing	629 353	674 606	-45 253	93,3%	100 %	-45 253	226 264
Kart/oppmåling	0	364 502	-364 502				
Byggesak	0	448 211	-448 211				

På områdene SFO og praktisk bistand i hjemmet beregner vi ikke selvkost, og områdene er derfor ikke med i oversikten.

Farledsavgift. Vi har tidligere år tatt inn for mye avgift i forhold til hva vi har hatt av kostnader, og vi har derfor måttet stoppe å kreve inn denne avgiften for en periode. Det er ingen endring av bundet fond i 2025, og her står det da kr. 698 274,99. Disse midlene er det planer for i 2026.

13. Salg av finansielle anleggsmidler

I 2024 ble Nuvsvåg utleiebygg tvangsoppløst. Aksjene ble slettet i balansen allerede da, men i 2025 har vi fått inn kroner 67 536,05 som er inntektsført i investeringsregnskapet.

14. Ytelser til ledende personer

Lønn til ledende personer	Lønn og annen godtgjørelse	Godtgjørelse for andre verv	Tilleggs-godtgjørelse	Natural-ytelser
Kommunedirektør	1 300 000	0	0	4 400
Ordfører	936 800	0	0	0

15. Godtgjørelse til revisor

Kommunens revisor er KomRev Nord IKS

Godtgjørelse revisor	Beløp
Revisjon	580 000
Rådgivning	0
Samlet godtgjørelse	580 000

16. Vesentlige poster og transaksjoner

Ingen spesielle

17. Virkning av endring av regnskapsestimater og korrigerende av tidligere års feil

Ingen endringer

18. Regnskapsprinsipper

Ingen vesentlige endringer i regnskapsprinsipp. Kommuneregnskapet føres etter anordningsprinsippet.

Årsmelding 2025

Loppa kommune



Innhold

Årsmelding 2025.....	1
Loppa kommune.....	1
Økonomirapportering drift	7
Totaloversikt økonomi	7
KOSTRA hovedtall.....	7
Sentrale inntekter.....	8
Finansinntekter og -utgifter	8
Avsetninger og årsoppgjørdisposisjoner - til disposisjon for tjenesteområdene	9
Utvikling i netto driftsresultat	9
Handlingsregler	9
Driftsresultat inkl. avsetning/bruk av fond	10
Gjeldsbelastning	11
Egenkapital	20
Totaloversikt drift - fordelt på rammeområder	20
Status §5-4 første ledd	22
Status §5-4 andre ledd	23
Status §5-5 første ledd	25
Status §5-5 andre ledd	26
1. Investeringer i varige driftsmidler	26
2. Tilskudd til andres investeringer	27
3. Investeringer i aksjer og andeler i selskaper	27
4. Utlån av egne midler	27
Status §5-6.....	28
Likviditet	29
Gitte garantier	30
Personal og organisasjon.....	30
Likestilling - Deltid og midlertidighet	30
Likestilling - Lønn.....	31
Likestilling.....	32
Miljø.....	32
Sykefravær.....	32
Sykefravær per tjenesteområde	33
Sykefravær per enhet/ansvar (graf).....	33
Investeringer.....	34

Årsmelding 2025

Status §5-5 første ledd	34
Status §5-5 andre ledd	35
1. Investeringer i varige driftsmidler	35
2. Tilskudd til andres investeringer	36
3. Investeringer i aksjer og andeler i selskaper	36
4. Utlån av egne midler	36
Status investeringsprosjekter	38
Helse og omsorg	38
Kommunedirektør	40
Oppvekst/kultur	42
Teknisk etat	44
Sum øvrige prosjekter	47
Oppfølging av klima.....	49
Gjennomsnittlig klimafotavtrykk.....	49
Oppfølging av vedtak og oppdrag	49
Status oppdrag for kommunen	49
Administrative oppdrag (A)	49
Verbalvedtak (P)	49
Oppfølging av planer.....	52
Framdrift i planarbeidet	52
Samfunns- og befolkningsutvikling	53
Befolkningsutvikling 3. Kvartal 2025	53
Internkontroll.....	53
Internkontroll	53
Kommunens tjenesteområder	54
Kommunedirektør	54
Tjenesteområdebeskrivelse	54
Utvikling og utfordringer	55
Likestilling - Deltid og midlertidighet	56
Likestilling - Lønn.....	56
Utvalgte resultater	56
Viktige begivenheter	57
Status økonomi i rammeområdet	57
Status økonomi per prosjekt	57
Kommentar til status økonomi.....	58
Regnskap	59

Årsmelding 2025

Totaloversikt drift - fordelt på kontogrupper	59
Grafer Økonomi.....	60
Status hovedmål.....	61
Status måltabell.....	62
KOSTRA Nøkkeltall.....	62
Sykefravær.....	64
Status politiske vedtak	64
Oppvekst/kultur.....	65
Tjenesteområdebeskrivelse	65
Likestilling - Deltid og midlertidighet	68
Likestilling - Lønn	68
Likestilling (tekst).....	69
Utvalgte resultater	69
Viktige begivenheter	70
Status økonomi i rammeområdet	71
Status økonomi per prosjekt.....	71
Kommentar til status økonomi.....	71
Oppsummering tiltak.....	73
Sentral kommentar	74
Regnskap	74
Totaloversikt drift - fordelt på kontogrupper	74
Grafer Økonomi.....	75
Status hovedmål.....	76
Status måltabell.....	77
KOSTRA Nøkkeltall.....	78
Sykefravær.....	79
Sykefravær per enhet/ansvar (graf).....	80
Status politiske vedtak	80
Helse og omsorg.....	82
Tjenesteområdebeskrivelse	82
Likestilling - Deltid og midlertidighet	89
Likestilling - Lønn	89
Likestilling (tekst).....	90
Status økonomi i rammeområdet	90
Status økonomi per prosjekt.....	90

Årsmelding 2025

Kommentar til status økonomi.....	90
Regnskap	92
Totaloversikt drift - fordelt på kontogrupper	92
Grafer Økonomi.....	93
Status hovedmål.....	94
Status måltabell.....	95
Strategier	95
KOSTRA Nøkkeltall.....	95
Sykefravær.....	98
Sykefravær per enhet/ansvar (graf).....	98
Status politiske vedtak	98
Teknisk etat	99
Tjenesteområdebeskrivelse	99
Utvikling og utfordringer	99
Likestilling - Deltid og midlertidighet	100
Likestilling - Lønn.....	100
Likestilling (tekst).....	100
Utvalgte resultater	101
Status økonomi i rammeområdet	101
Status økonomi per prosjekt	101
Kommentar til status økonomi.....	102
Regnskap	102
Totaloversikt drift - fordelt på kontogrupper	102
Grafer Økonomi.....	103
Status hovedmål.....	104
Status måltabell.....	106
KOSTRA Nøkkeltall.....	106
Sykefravær.....	111
Sykefravær per enhet/ansvar (graf).....	111
Status politiske vedtak	111
Skatter og rammetilskudd.....	114
Bykasse - Økonomisk oversikt drift etter § 5-6.....	114
Status økonomi per prosjekt	115
Finanstransaksjoner, renter og avdrag.....	116
Status økonomi per tjeneste	116
Bykasse - Økonomisk oversikt drift etter § 5-6.....	116

Årsmelding 2025

Årsregnskap.....	119
Bevilgningsoversikt drift etter § 5-4 første ledd	119
Bevilgningsoversikt drift etter § 5-4 andre ledd	120
Bevilgningsoversikt investering etter § 5-5 første ledd	121
Bevilgningsoversikt investering etter § 5-5 andre ledd	122
1. Investeringer i varige driftsmidler	122
2. Tilskudd til andres investeringer	123
3. Investeringer i aksjer og andeler	124
4. Utlån	124
Balanse	124
Økonomisk oversikt drift etter § 5-6.....	126
Noter.....	128
1. Endring i arbeidskapital	128
2. Kapitalkonto	128
3. Anleggsmidler	129
4. Aksjer og andeler i varig eie	130
5. Utlån	130
6. Rentesikring	130
7. Langsiktig gjeld.....	131
8. Avdrag på lån	131
9. Pensjonsforpliktelser	132
10. Kommunens garantiansvar	134
11. Bundne fond	134
12. Selvkostområder.....	135
13. Salg av finansielle anleggsmidler.....	135
14. Ytelser til ledende personer.....	135
15. Godtgjørelse til revisor.....	136
16. Vesentlige poster og transaksjoner.....	136
17. Virkning av endring av regnskapsestimer og korrigerings av tidligere års feil.....	136
18. Regnskapsprinsipper	136

Økonomirapportering drift

Totaloversikt økonomi

Beløp i 1000

	Budsjett hiå. 2025	Regnskap hiå. 2025	Avvik hiå.	Budsjett 2025	Årsprognose	Prognose årsavvik	Forslag budsjettjustering
Sum generelle driftsinntekter	-142 538	-144 048	1 510	-142 538	-144 048	1 510	0
Avskrivninger	7 859	8 488	-629	7 859	8 488	-629	0
Motpost avskrivninger	-7 859	-8 488	629	-7 859	-8 488	629	0
Netto finansutgifter	7 630	8 270	-640	7 630	8 270	-640	0
Sum disponeringer eller dekning av netto driftsresultat	-6 647	-14 497	7 850	-6 647	-6 959	312	0
Til disposisjon	-141 555	-150 275	8 720	-141 555	-142 737	1 182	0
Kommunedirektør	32 888	31 296	1 591	32 888	31 296	1 591	0
Oppvekst/kultur	28 644	27 737	907	28 644	27 737	907	0
Helse og omsorg	70 480	74 074	-3 594	70 480	74 074	-3 594	0
Teknisk etat	11 865	20 472	-8 607	11 865	20 472	-8 607	0
Skatter og rammetilskudd	0	60	-60	0	60	-60	0
Finanstransaksjoner, renter og avdrag	-2 322	-3 365	1 043	-2 322	-3 365	1 043	0
Sum disponering	141 555	150 275	-8 720	141 555	150 275	-8 720	0
Merforbruk +/-mindreforbruk -	0	0	0	0	7 538	-7 538	0

På sum disponeringer eller dekning av netto driftsresultat har vi et større avvik i forhold til budsjett. Dette skyldes merforbruk i drifta som vi har måttet dekke inn med bruk av disposisjonsfond.

Avvikene på etatene kommenteres under hvert sitt område i årsmeldingen.

KOSTRA hovedtall

	Loppa 2024	Loppa 2025	Hasvik	Kvænangen	Måsøy	Gamvik	Kostragruppe 15
Prioritet							
Disposisjonsfond i prosent av brutto driftsinntekter (B)	12,8 %	10,8 %	32,3 %	4,8 %	21,1 %	0,6 %	22,9 %
Eiendomsskatt per innbygger (B)	2 089	3 375	0	7 567	3 111	2 241	8 301
Netto driftsutgifter i kroner per innbygger (B) * **)	121 616	112 846	90 857	106 648	112 259	90 961	100 451
Salgs- og leieinntekter i prosent av brutto driftsinntekter (B)	17,1 %	17,6 %	13,1 %	11,5 %	16,3 %	11,0 %	14,7 %
Dekningsgrad							
Andre statlige tilskudd til driftsformål Andel av brutto driftsinntekter (prosent)	18,0 %	8,5 %	8,6 %	2,7 %	5,9 %	4,1 %	7,6 %
Økonomi							
Avdrag (netto) Andel av brutto driftsinntekter (prosent)	2,2 %	2,6 %	2,3 %	3,0 %	4,2 %	4,3 %	4,1 %
Avdrag (netto) Andel av langsiktig gjeld ex pensjonsforpliktelser (prosent)	3,9 %	2,6 %	3,2 %	2,9 %	4,2 %	4,6 %	4,3 %
Brutto driftsinntekter i kroner per innbygger *)	269 969	254 712	208 738	225 022	207 824	201 662	201 146
Brutto driftsresultat i prosent av brutto driftsinntekter	-2,6 %	-4,5 %	2,5 %	-4,0 %	-5,3 %	7,2 %	-0,6 %

Årsmelding 2025

Frie inntekter i kroner per innbygger *) **)	88 073	93 735	93 151	91 201	94 655	99 786	83 214
Netto driftsresultat i prosent av brutto driftsinntekter	-0,3 %	-4,2 %	2,6 %	-2,5 %	-5,4 %	3,7 %	0,0 %
Netto lånegjeld i kroner per innbygger *)	121 582	230 258	140 777	153 468	162 980	140 578	140 853
Netto lånegjeld i prosent av brutto driftsinntekter	45,0 %	90,4 %	67,4 %	68,2 %	78,4 %	69,7 %	70,0 %
Kommunekasse							
Disposisjonsfond i prosent av brutto driftsinntekter (B) (Kommunekasse)	12,7 %	10,7 %	32,7 %	4,7 %	15,9 %	0,0 %	21,8 %
Egenfinansiering av Investeringer i prosent av brutto investeringer (Kommunekasse) (B)	68,7 %	27,0 %	14,1 %	33,6 %	8,0 %	1,0 %	40,4 %
Inntekts- og formuesskatt Beløp (1000 kr) (Kommunekasse)	28 386	27 826	32 302	41 457	43 738	36 230	

Sentrale inntekter

Beløp i 1000

	Rev. bud hiå. 2025	Regnskap hiå. 2025	Avvik i kr hiå.	Oppr. bud. 2025	Rev. bud. 2025	Avvik i kr
Frie disponible inntekter						
Rammetilskudd	-95 650	-99 810	4 160	-95 650	-95 650	4 160
Inntekts- og formuesskatt	-27 000	-27 826	826	-27 000	-27 000	826
Eiendomsskatt	-2 700	-2 855	155	-2 700	-2 700	155
Andre generelle driftsinntekter	-17 188	-13 556	-3 632	-17 188	-17 188	-3 632
Sum Frie disponible inntekter	-142 538	-144 048	1 510	-142 538	-142 538	1 510

Rammetilskudd: Budsjett på 95,6 millioner kroner. Det kom tilleggsnummer og salderinger etter at vårt budsjett ble vedtatt som gjorde at utgangspunktet for rammetilskuddet ble på 97 millioner kroner. I tillegg har vi fått 1,5 millioner kroner mer på inntektsutjevningen (skatteutjevning). Vi har også fått 1 million kroner i skjønnsmidler for utgiftskrevende forhold.

Vi har fått 800 000 kroner mer i **skatteinntekter** enn budsjettet.

Eiendomsskatten er greit etter budsjett.

Andre generelle driftsinntekter: Budsjettet med 16,6 millioner kroner fra Havbruksfondet. Det viser seg at vi kun får utbetalt 12,7 millioner kroner, som utgjør 3,9 millioner kroner mindre enn budsjett.

Finansinntekter og -utgifter

Beløp i 1000

	Rev. bud hiå. 2025	Regnskap hiå. 2025	Avvik i kr hiå.	Oppr. bud. 2025	Rev. bud. 2025	Avvik i kr
Finansinntekter/-utgifter						
Renteinntekter	-3 595	-4 143	548	-3 595	-3 595	548
Renteutgifter	5 625	6 796	-1 171	5 625	5 625	-1 171
Avdrag på lån	5 600	5 616	-16	5 600	5 600	-16
Sum Finansinntekter/-utgifter	7 630	8 270	-640	7 630	7 630	-640

Forholdsvis høy rente på innskutt kapital, men også mer kapital enn beregnet gjorde at vi fikk litt høyere uttelling på renteinntektene enn budsjettet.

Det kan se ut som opptaket av nytt lån til Skarven er falt ut av renteberegningen i budsjetteringen. Det er derfor et høyere avvik på betalte renter enn ønsket.

Årsmelding 2025

Avsetninger og årsoppgjørdisposisjoner - til disposisjon for tjenesteområdene

Beløp i 1000

	Rev. bud hiå. 2025	Regnskap hiå. 2025	Avvik i kr hiå.	Oppr. bud. 2025	Rev. bud. 2025	Avvik i kr
Avsetninger og bruk av avsetninger						
Overføring til investering	746	0	746	0	746	0
Avsetninger til disposisjonsfond	340	-4 141	4 481	0	340	340
Bruk av disposisjonsfond	-7 733	-10 356	2 623	-6 987	-7 733	-28
Netto avsetninger	-6 647	-14 497	7 850	-6 987	-6 647	312

Det ble gjort flere vedtak i løpet av året hvor investeringsprosjekter skulle finansieres ved bruk av disposisjonsfond. På grunn av merforbruk i drift måtte denne overføringen til investering strykes.

Avsetning til disposisjonsfond er midler vi har fått tilbake fra Finnmark Fylkeskommune for utbygging av bredbånd. Disse midlene er bokført på etaten kommunedirektøren, men er så strøket som avsetning på finans.

Merforbruket måtte i tillegg dekkes inn ved bruk av disposisjonsfond, og regnskap viser derfor større beløp enn opprinnelig budsjett.

Utvikling i netto driftsresultat

Beløp i 1000

	Budsjett hiå.	Regnskap hiå.	Oppr. bud.	Budsjett	Årsprognose	Årsbudsjett etter justering
Bruk av avsetninger						
Bruk av bundne driftsfond	-1 540	-1 189	-1 540	-1 540	-1 164	-1 540
Bruk av disposisjonsfond	-7 733	-10 359	-6 987	-7 733	-7 733	-7 733
Sum bruk av avsetninger	-9 273	-11 548	-8 527	-9 273	-8 897	-9 273
Avsetninger						
Overføring til investering	746	0	0	746	746	746
Avsetninger til bundne driftsfond	0	1 829	0	0	1 786	0
Avsetninger til disposisjonsfond	340	0	0	340	4 093	340
Sum avsetninger	1 086	1 829	0	1 086	6 625	1 086
Netto driftsresultat	8 187	9 719	8 527	8 187	9 810	8 187
Sum driftsinntekter	-192 325	-209 625	-191 965	-192 325	-209 625	-192 325
Netto driftsresultat i prosent av driftsinntekter	-4,3 %	-4,6 %	-4,4 %	-4,3 %	-4,7 %	-4,3 %
Tjenesteområdene og felles inntekter og utgifter: Prognose budsjettavvik etter budsjettjusteringer						1 623
Prognose netto driftsresultat						9 810
Prognose netto driftsresultat i prosent av driftsinntekter						-4,7 %

Handlingsregler

Loppa kommune har som hovedmål å øke kommunens økonomiske handlefrihet slik at vi kan møte uforutsette svingninger i inntekter og utgifter.

Vedtatte delmål for økonomisk handlingsrom:

Årsmelding 2025

- **Netto driftsresultat bør være 2 % av driftsinntektene:** For 2025 har vi levert netto driftsresultat på -4,64 %. Delmål oppnås ikke.
- **Lånegjelden skal ikke overstige Havbruksmidlenes evne til å betale renter og avdrag ex. VAR.** Utbetaling fra Havbruksfondet var i 2025 på kroner 12 704 304,55. Renter og avdrag inklusive VAR ble på kroner 12 471 841,50, og delmålet er dermed oppnådd.
- **Kommunen ønsker å opprettholde disposisjonsfond på 15% av samlede inntekter.** Samlet har vi en beholdning på 22,3 millioner kroner på disposisjonsfond ved utgangen av 2025. Med en inntekt på 209,6 millioner kroner, så har vi en beholdning på disp.fond som utgjør 10,67 % av inntektene. Delmålet oppnås ikke.

Driftsresultat inkl. avsetning/bruk av fond

Beløp i 1000

	Regnskap i fjor	Regnskap	Oppr. bud.	Rev. bud.	Forslag til budsjettjustering	Nytt budsjett	Prognose
Sum generelle driftsinntekter							
Rammetilskudd	-87 576	-99 810	-95 650	-95 650	0	-95 650	-99 810
Innteks- og formuesskatt	-28 386	-27 826	-27 000	-27 000	0	-27 000	-27 826
Eiendomsskatt	-1 804	-2 855	-2 700	-2 700	0	-2 700	-2 855
Andre generelle driftsinntekter	-36 681	-13 556	-17 188	-17 188	0	-17 188	-13 556
Sum generelle driftsinntekter	-154 447	-144 048	-	-142 538	0	-142 538	-144 048
			142 538				
Netto finansutgifter							
Renteinntekter	-6 879	-4 146	-3 595	-3 595	0	-3 595	-4 146
Utbytter	0	0	0	0	0	0	0
Renteutgifter	5 690	6 855	5 625	5 625	0	5 625	6 855
Avdrag på lån	5 032	5 616	5 600	5 600	0	5 600	5 616
Netto finansutgifter	3 843	8 326	7 630	7 630	0	7 630	8 326
Sum sentrale inntekter og finansposter	-150 603	-135 722	-	-134 908	0	-134 908	-135 722
			134 908				
Tjenesteområdene - drift	151 811	145 441	143 435	143 095	0	143 095	145 531
Netto driftsresultat	1 208	9 719	8 527	8 187	0	8 187	9 810
Sum driftsinntekter	-218 800	-209 625	-	-192 325	0	-192 325	-209 625
			191 965				
Driftsresultat i prosent av driftsinntekter	-0,6 %	-4,6 %	-4,4 %	-4,3 %	-	-4,3 %	-4,7 %

Beløp i 1000

	Regnskap i fjor	Regnskap	Oppr. bud.	Rev. bud.	Forslag til budsjettjustering	Nytt budsjett	Prognose
Avsetninger til bundne driftsfond	0	0	0	0	0	0	0
Avsetninger til disposisjonsfond	4 486	-4 141	0	340	0	340	0
Bruk av bundne driftsfond	0	0	0	0	0	0	0
Bruk av disposisjonsfond	-35 596	-10 356	-6 987	-7 733	0	-7 733	-7 705
Dekning av tidligere års merforbruk i driftsregnskapet	0	0	0	0	0	0	0
Overføring til investering	30 539	0	0	746	0	746	746
Netto avsetninger - sentrale poster	-570	-14 497	-6 987	-6 647	0	-6 647	-6 959
Avsetninger til bundne driftsfond	759	1 829	0	0	0	0	1 786
Avsetninger til disposisjonsfond	3 436	4 141	0	0	0	0	4 093
Bruk av bundne driftsfond	-1 096	-1 189	-1 540	-1 540	0	-1 540	-1 164

Årsmelding 2025

	Regnskap i fjor	Regnskap	Oppr. bud.	Rev. bud.	Forslag til budsjettjustering	Nytt Prognose budsjett	Prognose
Bruk av disposisjonsfond	-3 736	-3	0	0	0	0	-28
Netto avsetninger i tjenesteområdene	-637	4 778	-1 540	-1 540	0	-1 540	4 687
Sum sentrale inntekter og finansposter	-1 208	-9 719	-8 527	-8 187	0	-8 187	-2 272

Gjeldsbelastning

Loppa kommune har ved utgangen av 2025 lån fra kredittinstitusjoner på totalt 208 800 088 kroner. Av dette er 10,3 millioner kroner lån hos Husbanken for videreformidling.

Vi har to lån som er ferdig nedbetalt om 2 år, ett er ferdig om 4 år, og hovedtyngden på lånene er ferdig nedbetalt på mellom 26 og 40 år.

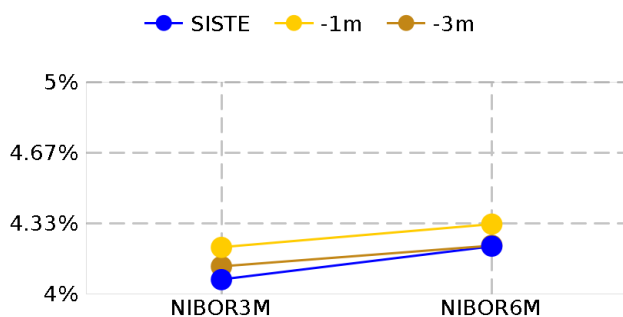
Gjeldsgraden er på 0,6 i 2025. Pensjonsforpliktelsen er ikke medberegnet i dette tallet. Med pensjonsforpliktelsen er gjeldsgraden på 1,5.

Renteeksponeringsindikatoren er på 99,6. Dette tallet er langsiktig gjeld fratrukket pensjonsforpliktelser som andel av brutto driftsinntekter. Om gjelden utgjør over 100 % av inntektene er kommunen svært eksponert for renteendringer.

Rentemarkedet

På rapportdagen var NIBOR3M-4,07%, NIBOR6M-4,23%-og 10-års swaprente-4,15%. Grafer og tabeller nedenfor viser en nærmere oversikt.

Flytende renter (NIBOR)

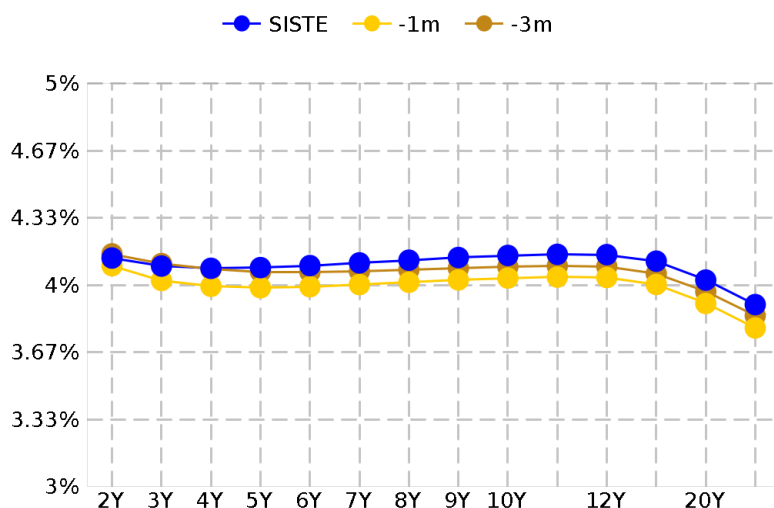


INDEKS	SISTE	-1m	-3m
NIBOR3M	4,07%	4,22%	4,13%
NIBOR6M	4,23%	4,33%	4,23%

3 måneders NIBOR er den mest benyttede referanserenten for flytende rente i Norge. Dette er en flytende rente som varer i 3 måneder av gangen. Lån tilknyttet NIBOR har normalt i tillegg et marginpåslag fra banken. Endringer i NIBOR vil relativt raskt påvirke rentekostnaden for lån med flytende rente.

Fastrenter

Årsmelding 2025



LØPETID	SISTE	-1m	-3m
Swap 2Y	4,13%	4,10%	4,15%
Swap 3Y	4,09%	4,02%	4,11%
Swap 4Y	4,08%	3,99%	4,08%
Swap 5Y	4,09%	3,99%	4,07%
Swap 6Y	4,10%	3,99%	4,06%
Swap 7Y	4,11%	4,00%	4,07%
Swap 8Y	4,12%	4,01%	4,07%
Swap 9Y	4,14%	4,03%	4,08%
Swap 10Y	4,15%	4,03%	4,09%
Swap 11Y	4,15%	4,04%	4,09%
Swap 12Y	4,15%	4,04%	4,09%
Swap 15Y	4,12%	4,00%	4,06%
Swap 20Y	4,02%	3,91%	3,97%
Swap 25Y	3,90%	3,79%	3,85%

Bankenes fastrenter settes med utgangspunkt i swaprentene. Swaprentene som vises her utgjør "sålen" for fastrenten man kan få på et lån. Banken legger normalt i tillegg et marginpåslag på swaprenten, og i sum utgjør dette den fastrenten man kan inngå.

Om den blå grafen er relativt flat, indikerer dette at markedet ikke forventer store rentepkninger fremover. Er grafen brattere legger markedet til grunn at rentene skal opp.

Forventede NIBOR-renter

Tabellen nedenfor viser forventede renter frem i tid (implisitte renter), basert på markeddata på analysetidspunktet.

Indeks	Siste	Forventet om 1 år	Forventet om 2 år	Forventet om 3 år
NIBOR3M	4,07%	3,84%	3,74%	3,78%
Endring		-0,23%	-0,33%	-0,29%
NIBOR6M	4,23%	3,95%	3,89%	3,94%
Endring		-0,28%	-0,33%	-0,29%

Trender

Tabellen nedenfor viser utvalgte nøkkeltall for gjeldsporteføljen for Alle lån i Loppa kommune.

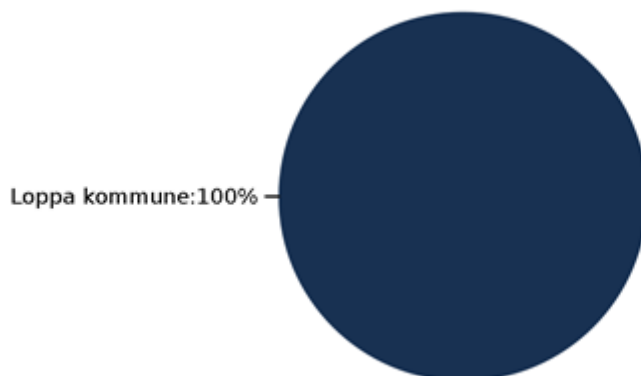
	31.12.2025	30.09.2025	30.06.2025
Utestående nettobalanse	208.800.108	120.941.663	121.881.786
Utestående bruttobalanse	208.800.108	120.941.663	121.881.786
Utestående nominelt i derivater			
Derivater i % av restgjeld			
Gjennomsnittlig rente siste 12 mnd	4,95%	5,07%	5,14%
Gjennomsnittlig rente eks. derivater siste 12 mnd	4,95%	5,07%	5,14%
Rentekostnader siste 12 mnd	6.797.697	6.058.161	5.973.728
Rentekostnader eks. derivater siste 12 mnd	6.797.697	6.058.161	5.973.728
Rentebinding (år)	0,06	0,11	0,13
Andel rentebinding < 1 år	97,02%	94,45%	94,50%
Rentebinding (år) eks. derivater	0,06	0,11	0,13

Årsmelding 2025

	31.12.2025	30.09.2025	30.06.2025
Andel rentebinding < 1 år eks. derivater	97,02%	94,45%	94,50%
Kapitalbinding (år)	15,98	12,99	13,14
Andel av kapitalbinding < 1 år	4,04%	5,11%	5,06%

På analysedagen var snittrenten (siste 12 mnd) 4,95% (30/360 basis) på utestående nettobalanse 208.800.108 kr. Rentekostnad (siste 12 mnd) frem til analysedato er 6.797.697 kr.

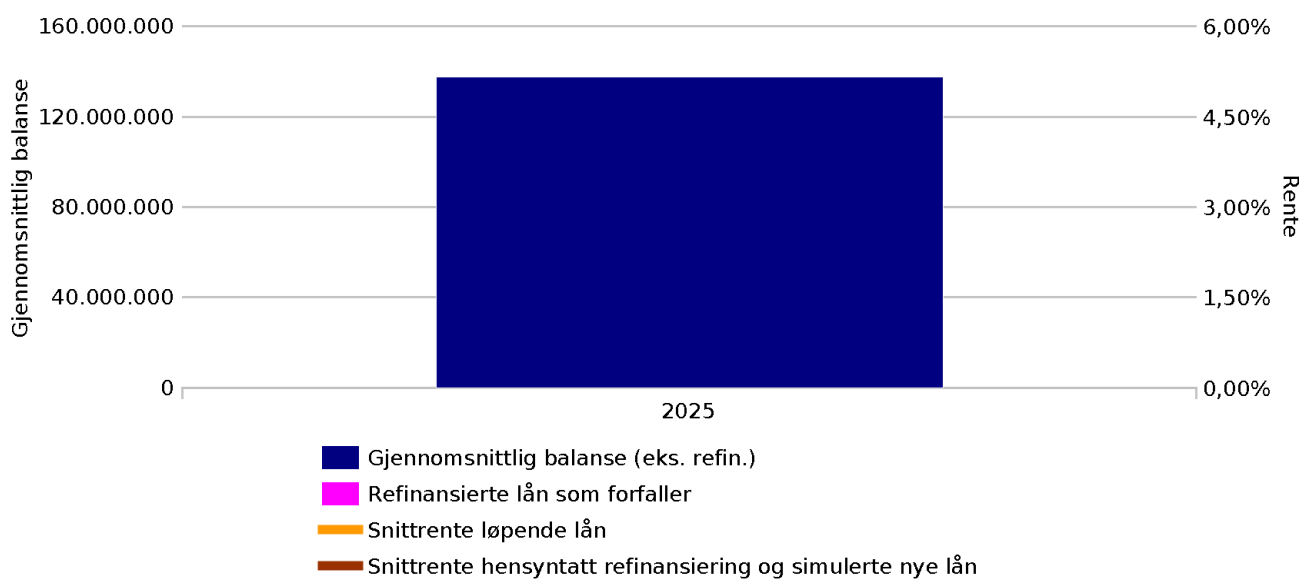
Det finnes 1 ulike låntakere. Den største av disse er Loppa kommune med en andel på 100% tilsvarende 208.800.108 kr.



Gjeldsprofil

Prognose på fremtidig gjeldsprofil og gjennomsnittlig rente.

Dersom porteføljen inneholder lån som forutsettes refinansiert (f.eks. sertifikat- eller obligasjonslån), og/eller simulerte fremtidige låneopptak, vil også effekten av disse vises.



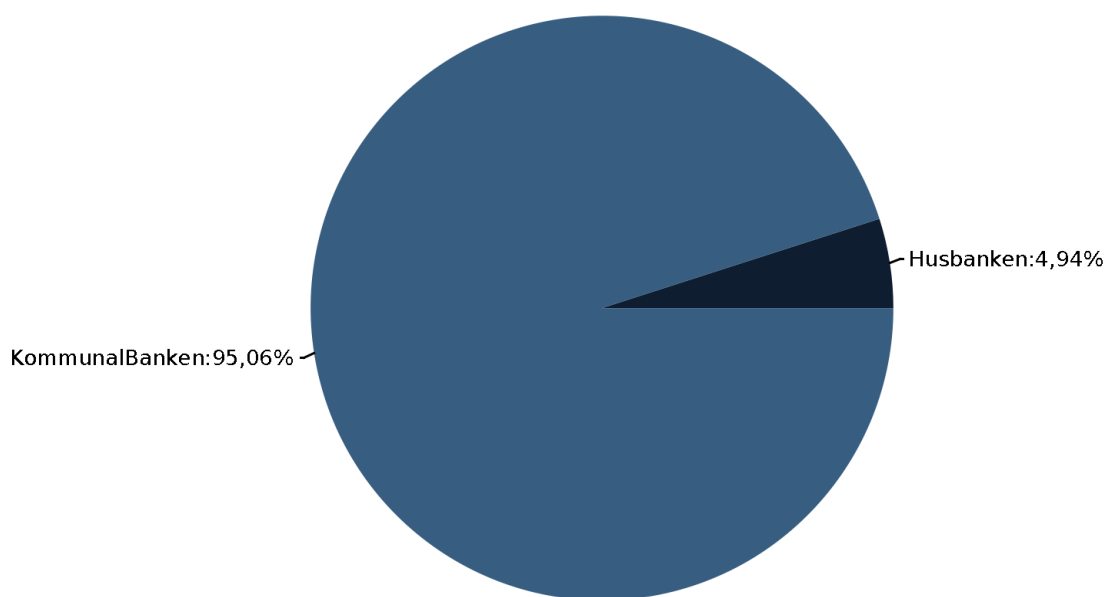
Tabellen nedenfor viser periodisk utvikling i gjeldens volum og rente. OBS - rapporten viser periodenes beregnede gjennomsnittlige lånevolum, ikke inngående eller utgående balanser.

Årsmelding 2025

Periode	Løpende lån	Refinansierte lån som forfaller	Sum løpende og refinansierte lån	Snittrente løpende lån	Snittrente hensyntatt refin. og simulerte lån
2025	137.538.612	0	137.538.612	4,95%	4,95%

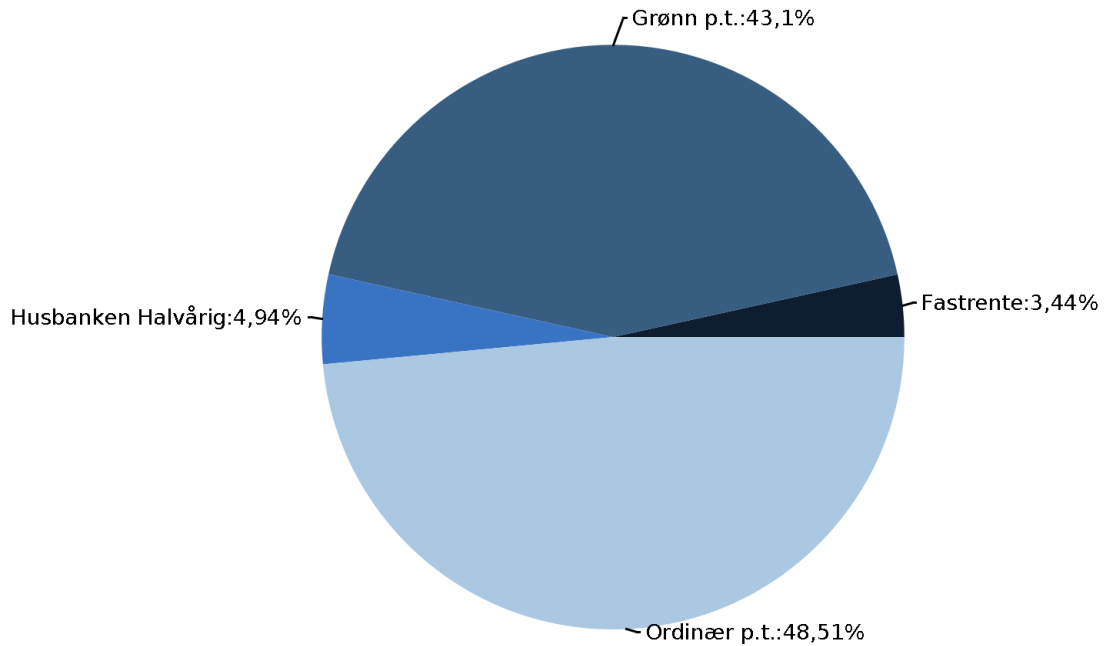
Långivere, motparter og produktfordeling

Største långiver er KommunalBanken som har en andel på 95%. Nest størst er Husbanken med 5%.



Långiver	Gjeld	Andel i %
KommunalBanken	198.482.165	95,06%
Husbanken	10.317.943	4,94%

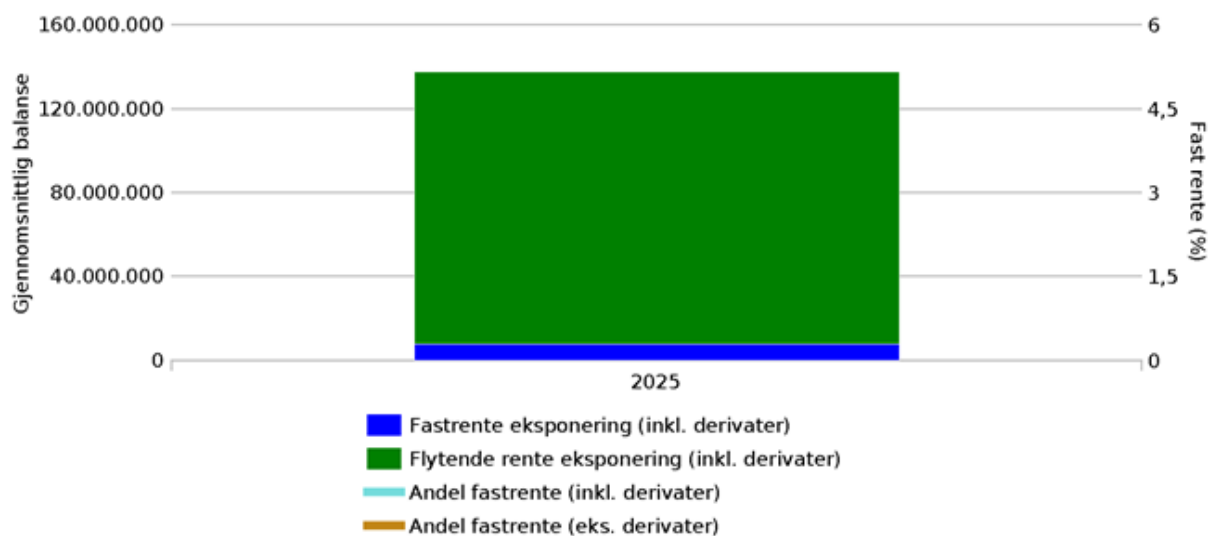
Årsmelding 2025



Kategori	Utestående	Andel
Ordinær p.t.	101.293.515	48,51%
Husbanken Halvårig	10.317.943	4,94%
Fastrente	7.188.650	3,44%
Grønn p.t.	90.000.000	43,10%

Fordeling fast og flytende rente

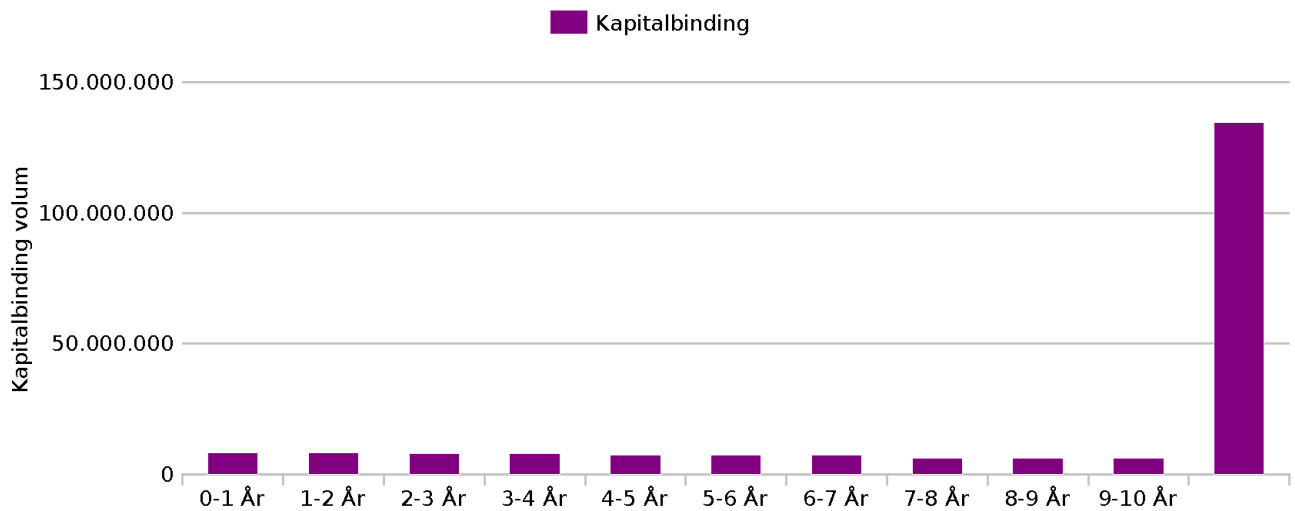
Gjeldsporteføljen for Alle lån i Loppa kommune for løpende lån har 5,68% andel fast rente for inneværende år. Uten derivater er andelen 5,68%. Den fremtidige utviklingen av fordelingen vises i nedenfor.



Årsmelding 2025

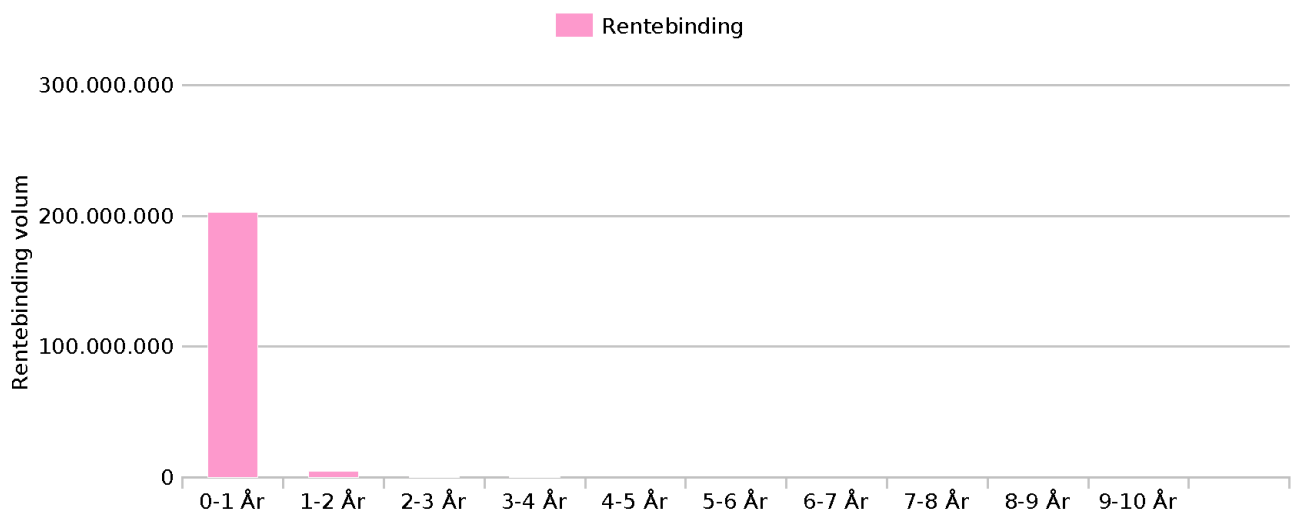
Finansiell risiko

Nedenfor vises hvordan porteføljens kapitalbinding og rentebinding er fordelt over kommende år.



Kapitalbinding viser hvordan porteføljens avdrag og låneforfall er fordelt frem i tid. Lave søyler vil normalt representere sum årlige avdrag. Høye søyler vil normalt representere avdragsfrie lån (f.eks. sertifikat- eller obligasjonslån) som forfaller i sin helhet.

En stor andel kort kapitalbinding indikerer at store deler av porteføljen snart forfaller og må refinansieres eller innløses innen kort tid. Dette kan i såfall innebære en finansiell risiko.



Rentebinding viser hvordan rentenes varighet er fordelt i porteføljen. Lån med flytende rente har rentebinding lavere enn 1 år. En stor andel kort rentebinding kan utgjøre en finansiell risiko ved å eksponere porteføljen for endringer i rentemarkedet.

Gjeldsporteføljens gjennomsnittlige kapitalbinding er 15,98 år og den gjennomsnittlige rentebindingen er 0,06 år. I porteføljen har 4,04% en kapitalbinding på 1 år eller mindre, og 97,02% har en

Årsmelding 2025

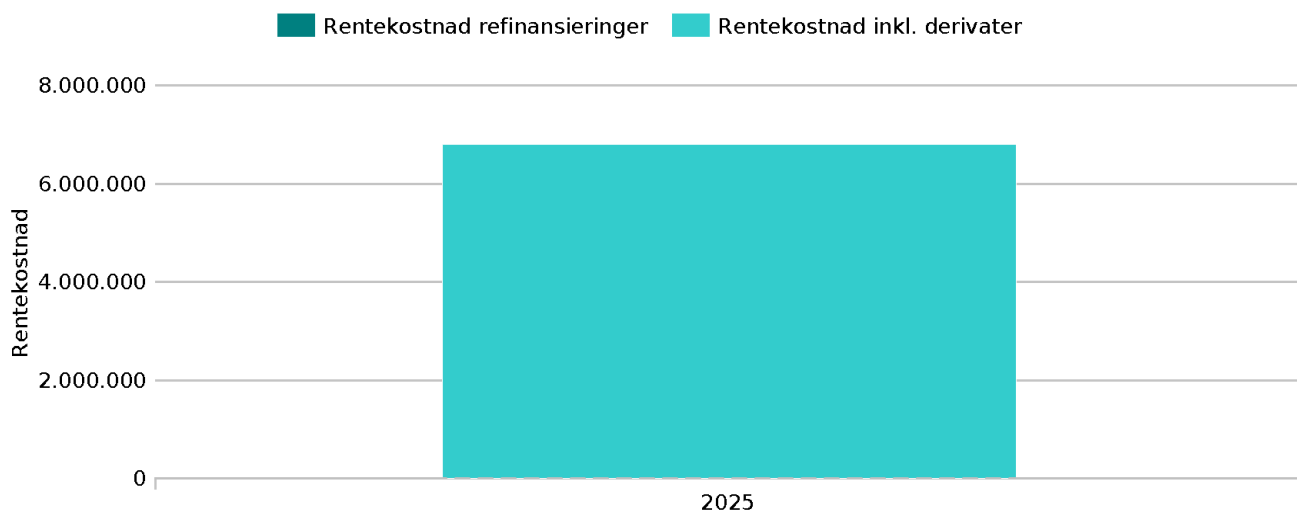
rentebinding på 1 år eller mindre. Uten derivater hadde 97,02% av porteføljen hatt en rentebinding på 1 år eller kortere.

	Rentebinding (år)	Rentebinding (kr)	Kapitalbinding (år)	Kapitalbinding (kr)
0-1 År	0,01	202.575.258	0,50	8.437.830
1-2 År	1,32	4.830.570	1,51	8.459.739
2-3 År	2,72	697.140	2,51	8.067.916
3-4 År	3,72	697.140	3,50	8.081.238
4-5 År	0,00	0	4,48	7.396.972
5-6 År	0,00	0	5,48	7.410.717
6-7 År	0,00	0	6,49	7.424.740
7-8 År	0,00	0	7,48	6.312.130
8-9 År	0,00	0	8,48	6.327.408
9-10 År	0,00	0	9,48	6.343.614
Over 10 År	0,00	0	22,21	134.537.804
Totalt	0,06	208.800.108	15,98	208.800.108

OBS! I analysen av finansiell risiko inkluderes ikke effekten av forventede refinansieringer i porteføljen.

Rentekostnader

For inneværende kalenderår (2025) forventes rentekostnader, inkludert eventuelle forventede refinansieringer og simulerte låneopptak, å bli 6.806.510 kr .



Periode	Rentekostnader inkl derivater, refin. & simulering	Rentekostnader løpende lån & derivater	Rentekostnad refinansieringer
2025	6.806.510	6.806.510	0

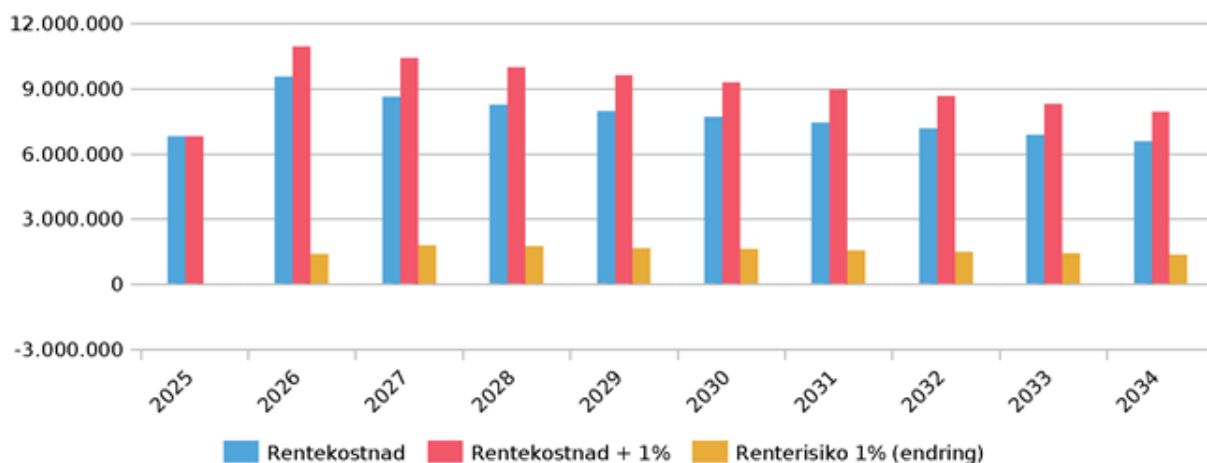
Renterisiko

Årsmelding 2025

Tabellen og diagrammet nedenfor viser endring (rentesensitivitet) i rentekostnader dersom den flytende renten øker med 1% (100bp). Rentekostnadene inkluderer effekten av eventuelle derivater, forventede refinansieringer og simulerte nye låneopptak i porteføljen.

Periode	Rentekostnad	Rentekostnad +1 %	Andel økning renterisiko 1%
2025	6.806.510	6.806.432	-78
2026	9.550.951	10.939.622	1.388.671
2027	8.628.452	10.424.748	1.796.297
2028	8.266.127	10.009.226	1.743.099
2029	7.968.413	9.640.371	1.671.958
2030	7.700.371	9.309.083	1.608.712
2031	7.434.604	8.978.258	1.543.654
2032	7.177.878	8.659.806	1.481.928
2033	6.875.906	8.292.702	1.416.796
2034	6.582.930	7.940.984	1.358.054

Denne endringen med 100 bp (1%) vil potensielt medføre -78 kr høyere rentekostnad for inneværende år, og inntil totalt 14.009.091 kr over de 10 kommende årene.



Porteføljeoversikt

Gjeldsbrevslån

Motpart	Referanse	Beløp	Rente (inkl. margin)	Produkt	Margin	Startdato	Forfallsdato
Husbanken	HUS-16717971-10	5.372.700	4,4508%	Husbanken flytende	0,0000%	01.07.2023	01.01.2051
Husbanken	HUS-16718400-10	1.880.000	4,3341%	Husbanken flytende	0,0000%	27.03.2024	01.04.2049
KommunalBanken	KBN-20090172	7.896.765	4,8692%	P.t. rente	0,0000%	18.03.2009	01.10.2032
Husbanken	HUS-16717694-10	2.625.863	4,3058%	Husbanken flytende	0,0000%	01.11.2023	01.11.2038

Årsmelding 2025

Motpart	Referanse	Beløp	Rente (inkl. margin)	Produkt	Margin	Startdato	Forfallsdato
Husbanken	HUS- 16717469-30	439.380	4,3042%	Husbanken flytende	0,0000%	01.12.2023	01.12.2027
KommunalBankenKBN-	KBN- 20120171	4.400.090	2,7100%	Fastrente	0,0000%	02.04.2012	02.04.2042
KommunalBankenKBN-	KBN- 19970262	358.940	4,9514%	P.t. rente	0,0000%	22.07.1997	02.08.2027
KommunalBankenKBN-	KBN- 20220333	7.491.080	4,8500%	P.t. rente	0,0000%	03.11.2022	03.11.2042
KommunalBankenKBN-	KBN- 20220336	8.972.440	4,8500%	P.t. rente	0,0000%	03.11.2022	03.11.2062
KommunalBankenKBN-	KBN- 20230361	28.335.940	4,8500%	P.t. rente	0,0000%	07.11.2023	07.11.2053
KommunalBankenKBN-	KBN- 20230362	5.386.440	4,8500%	P.t. rente	0,0000%	07.11.2023	07.11.2063
KommunalBankenKBN-	KBN- 20210343	8.256.830	4,8555%	P.t. rente	0,0000%	12.10.2021	12.10.2051
KommunalBankenKBN-	KBN- 20210344	7.431.840	4,8555%	P.t. rente	0,0000%	12.10.2021	12.10.2051
KommunalBankenKBN-	KBN- 20190661	2.788.560	2,5500%	Fastrente	0,0000%	18.12.2019	18.12.2029
KommunalBankenKBN-	KBN- 20240464	17.871.970	4,8500%	P.t. rente	0,0000%	20.12.2024	21.12.2054
KommunalBankenKBN-	KBN- 20210572	6.300.000	4,8500%	P.t. rente	0,0000%	23.12.2021	23.12.2061
KommunalBankenKBN-	KBN- 20210573	1.903.480	4,8500%	P.t. rente	0,0000%	23.12.2021	23.12.2061
KommunalBankenKBN-	KBN- 20130409	1.087.790	4,9144%	P.t. rente	0,0000%	28.08.2013	28.08.2043
KommunalBankenKBN-	KBN- 20250405	90.000.000	4,8500%	Grønn p.t.	0,0000%	30.10.2025	30.10.2065

Obligasjonslån

Ingen

Sertifikatlån

Ingen

Rentebytteavtaler (swapper)

Ingen

Rammer i finansreglementet

Tabellen nedenfor viser gjeldsporteføljens status i forhold til rammer angitt i finansreglementet. Eventuelle rentebytteavtaler er inkludert. Effekten av forventede fremtidige refinansieringer av sertifikatlån eller obligasjonslån er ikke inkludert.

Årsmelding 2025

	Grenseverdier	31.12.2025	30.09.2025	30.06.2025
Finansreglement (bakoverskuende)				
Andel fastrente skal min. være 20%	20,00 - 100,00 (Prosent)	3,44%	6,34%	6,29%

Kommende hendelser

Oversikt over kommende hendelser i perioden fra 31.12.2025 med 31.12.2026.

Lån til forfall

Ingen kommende lån til forfall.

Utløp fastrenter

Ingen kommende utløp fastrenter.

Utløp faste marginer

Ingen kommende utløp faste marginer.

Egenkapital

Ved utgangen av 2025 har Loppa kommune 22,3 millioner kroner igjen på disposisjonsfond. Fondsbeholdningen er gått ned med 5,4 millioner kroner i løpet av året. I tillegg til disse midlene er det flyttet midler fra bundet driftsfond til disposisjonsfond, og som da også er gått med til å dekke merforbruket i 2025.

Bundne driftsfond har ved utgangen av 2025 en beholdning på 10,2 millioner kroner. Reduksjon på 4,35 millioner kroner fra 2024 til 2025. Her er fondet for integrering flyttet over til disposisjonsfond, og i tillegg er det brukt midler fra selvkostfond.

Beholdningen på ubundet investeringsfond har gått ned fra 50,1 til 48 millioner kroner. Bruken er utlån fra fiskerifond og kommunens egenandel hos KLP.

Totaloversikt drift - fordelt på rammeområder

Beløp i 1000

Avdelinger	Avdeling	Budsjett hiå.	Regnskap hiå.	Avvik hiå.	Oppr. Årsprognose budsjett 2025	Prognose årsavvik	Forslag til budsjett- justering
Kommunedirektør		32 888	31 296	1 591	33 228	1 591	0
Oppvekst/kultur		28 644	27 737	907	28 644	907	0
Helse og omsorg		70 480	74 074	-3 594	70 480	-3 594	0
Teknisk etat		11 865	20 472	-8 607	11 865	-8 607	0
Skatter og rammetilskudd		0	60	-60	0	-60	0
Finanstransaksjoner, renter og avdrag		-2 322	-3 365	1 043	-2 322	1 043	0
Totalsum		141 555	150 275	-8 720	141 895	-8 720	0

Årsmelding 2025

Status §5-4 første ledd

Beløp i 1000

	Bud. hittil	Regn. hittil	Avvik hittil	Avvik hittil i %	Regnskap 2024	Rev.bud. 2025	Årsprognose	Avvik prognose i kr	Forslag til budsjettjustering
Rammetilskudd	-95 650	-99 810	4 160	4,3 %	-87 576	-95 650	-99 810	4 160	0
Inntekts- og formuesskatt	-27 000	-27 826	826	3,1 %	-28 386	-27 000	-27 826	826	0
Eiendomsskatt	-2 700	-2 855	155	5,7 %	-1 804	-2 700	-2 855	155	0
Andre generelle driftsinntekter	-17 188	-13 556	-3 632	-21,1 %	-36 681	-17 188	-13 556	-3 632	0
Sum generelle driftsinntekter	-142 538	-144 048	1 510	1,1 %	-154 447	-142 538	-144 048	1 510	0
Korrigert sum bevilgninger drift, netto	143 095	145 441	-2 346	-1,6 %	151 811	143 095	145 531	-2 436	0
Avskrivninger	7 859	8 488	-629	-8,0 %	8 502	7 859	8 488	-629	0
Sum netto driftsutgifter	150 954	153 929	-2 975	-2,0 %	160 314	150 954	154 020	-3 066	0
Brutto driftsresultat	8 416	9 881	-1 465	-17,4 %	5 867	8 416	9 972	-1 556	0
Renteinntekter	-3 595	-4 146	551	15,3 %	-6 879	-3 595	-4 146	551	0
Utbytter	0	0	0		0	0	0	0	0
Renteutgifter	5 625	6 855	-1 230	-21,9 %	5 690	5 625	6 855	-1 230	0
Avdrag på lån	5 600	5 616	-16	-0,3 %	5 032	5 600	5 616	-16	0
Netto finansutgifter	7 630	8 326	-696	-9,1 %	3 843	7 630	8 326	-696	0
Motpost avskrivninger	-7 859	-8 488	629	8,0 %	-8 502	-7 859	-8 488	629	0
Netto driftsresultat	8 187	9 719	-1 532	-18,7 %	1 208	8 187	9 810	-1 623	0
Disponering eller dekning av netto driftsresultat									
Overføring til investering	746	0	746	100,0 %	30 539	746	746	0	0
Avsetninger til bundne driftsfond	0	1 829	-1 829	0,0 %	759	0	1 786	-1 786	0
Bruk av bundne driftsfond	-1 540	-1 189	-351	-22,8 %	-1 096	-1 540	-1 164	-376	0
Avsetninger til disposisjonsfond	340	0	340	100,0 %	7 922	340	4 093	-3 753	0
Bruk av disposisjonsfond	-7 733	-10 359	2 626	34,0 %	-39 332	-7 733	-7 733	0	0
Dekning av tidligere års merforbruk i driftsregnskapet	0	0	0		0	0	0	0	0
Sum disponeringer eller dekning av	-8 187	-9 719	1 532	18,7 %	-1 208	-8 187	-2 272	-5 915	0

Årsmelding 2025

	Bud. hittil	Regn. hittil	Avvik hittil	Avvik hittil i %	Regnskap 2024	Rev.bud. 2025	Årsprognose	Avvik prognose	Forslag til budsjettjustering i kr
netto driftsresultat									
Fremført til inndekning i senere år (merforbruk)	0	0	0		0	0	7 538	-7 538	0

Rammetilskudd: Budsjett på 95,6 millioner kroner. Det kom tilleggsnummer og salderinger etter at vårt budsjett ble vedtatt som gjorde at utgangspunktet for rammetilskuddet ble på 97 millioner kroner. I tillegg har vi fått 1,5 millioner kroner mer på inntektsutjevningen (skatteutjevning). Vi har også fått 1 million kroner i skjønnsmidler for utgiftskrevende forhold.

Vi har fått 800 000 kroner mer i skatteinntekter enn budsjettet.

Eiendomsskatten er greit etter budsjett.

Andre generelle driftsinntekter: Budsjettet med 16,6 millioner kroner fra Havbruksfondet. Det viser seg at vi kun får utbetalt 12,7 millioner kroner, som utgjør 3,9 millioner kroner mindre enn budsjett.

Avskrivninger ikke korrigert i budsjett for de siste investeringene.

Forholdsvis høy rente på innskutt kapital, men også mer kapital enn beregnet gjorde at vi fikk litt høyere uttelling på renteinntektene enn budsjettet.

Det kan se ut som opptaket av nytt lån til Skarven er falt ut av renteberegningen i budsjetteringen. Det er derfor et høyere avvik på betalte renter enn ønsket.

Det ble gjort flere vedtak i løpet av året hvor investeringsprosjekter skulle finansieres ved bruk av disposisjonsfond. På grunn av merforbruk i drift måtte denne overføringen til investering strykes.

Avsetning til disposisjonsfond er midler vi har fått tilbake fra Finnmark Fylkeskommune for utbygging av bredbånd. Disse midlene er bokført på etaten kommunedirektøren, men er så strøket som avsetning på finans.

Merforbruket måtte i tillegg dekkes inn ved bruk av disposisjonsfond, og regnskap viser derfor større beløp enn opprinnelig budsjett. Det er regnskapsført 10,3 millioner mot budsjett på 7,7 millioner kroner. Dette er et avvik på 2,6 millioner kroner som utgjør 34 %.

Status §5-4 andre ledd

Beløp i 1000

	Bud. hittil	Regn. hittil	Avvik hittil	Avvik hittil i %	Rev. bud. 2025	Årsprognose	Avvik prognose	Forslag til budsjettjustering i kr
Kommunedirektør	32 888	31 296	1 591	4,8 %	32 888	31 296	1 591	0
Oppvekst/kultur	28 644	27 737	907	3,2 %	28 644	27 737	907	0
Helse og omsorg	70 480	74 074	-3 594	-5,1 %	70 480	74 074	-3 594	0
Teknisk etat	11 865	20 472	-8 607	-72,5 %	11 865	20 472	-8 607	0

Årsmelding 2025

	Bud. hittil	Regn. hittil	Avvik hittil	Avvik hittil i %	Rev. bud. 2025	Årsprognose	Avvik prognose i kr	Forslag til budsjettjustering
Skatter og rammetilskudd	0	60	-60	0,0 %	0	60	-60	0
Finanstransaksjoner, renter og avdrag	-2 322	-3 365	1 043	44,9 %	-2 322	-3 365	1 043	0
Sum bevilgninger drift, netto	141 555	150 275	-8 720	-6,2 %	141 555	150 275	-8 720	0
Herav:								
Netto renteutgifter og -inntekter	0	56	-56	0,0 %	0	56	-56	0
Avsetninger til bundne driftsfond	0	1 829	-1 829	0,0 %	0	1 786	-1 786	0
Bruk av bundne driftsfond	-1 540	-1 189	-351	-22,8 %	-1 540	-1 164	-376	0
Avsetninger til disposisjonsfond	0	4 141	-4 141	0,0 %	0	4 093	-4 093	0
Bruk av disposisjonsfond	0	-3	3	0,0 %	0	-28	28	0
Korrigert sum bevilgninger drift, netto	143 095	145 441	-2 346	-1,6 %	143 095	145 531	-2 436	0

Kommunedirektør: Etaten har mindreforbruk, og skyldes i hovedsak at det ikke er gjennomført planlagte innkjøp og kurs.

Oppvekst og kultur: Totalt sett har etaten et mindreforbruk på omkring 900 tusen kroner. Etaten har hatt kostnader til skole som har vært høyere enn budsjettet, mens inntektene fra IMDI har vært over 2 mill. over det som var budsjettet. Etaten har i stor grad kontroll på utgiftssiden, og omlegging av organisering av skolen har ført til lavere sykefravær og at kostnadene til vikarer er redusert. Det var budsjettet med bruk av bundet fond til integreringsarbeidet, men dette fondet er ikke brukt og er i sin helhet overført til fritt disposisjonsfond.

Helse og omsorg: Etaten har stort merforbruk på lønn og pensjon. Pensjon er feilbudsjettet noen steder, og merforbruk lønn skyldes i hovedsak overtidsbetaling og økte faste tillegg på grunn av iverksatte tiltak. Høyt sykefravær og vakanser koster. Det er også økte kostnader i forbindelse med kvalifiseringsstønad og ytelse til livsopphold via NAV. På inntektssiden er det også en økning i forhold til budsjett da refusjon for ressurskrevende brukere er levert 1 million over budsjett for 2025, men refusjon for 2024 på 1,5 million ekstra er også inntektsført 2025.

Teknisk: Etaten har noe merforbruk på lønn, men det største merforbruket er på reparasjoner av kaier og vannledning, samt kjøp av konsulenthjelp til dette. Til sammen dreier dette seg om grovt 5,5 millioner kroner. På havn har vi økte inntekter i forhold til budsjett. Midler fra Fylkeskommunen for næring er avsatt på bundet fond til de utbetales etter vedtak. I tillegg har arbeid med arealplanen vært budsjettet i investering med bruk av lånemidler. Dette er ikke riktig, og kostnadene på 1 million kroner er belastet driftsregnskapet uten tilhørende finansiering, som igjen fører til merforbruk.

Årsmelding 2025

Status §5-5 første ledd

Beløp i 1000

	Regnskap 2025	Rev. bud. 2025	Oppr. bud. 2025	Regnskap 2024	Årsprognose	Avvik prognose	Forslag til endring av i kr totalramme
Investeringer i varige driftsmidler	137 428	185 937	185 004	59 884	185 937	0	0
Tilskudd til andres investeringer	0	0	0	0	0	0	0
Investeringer i aksjer og andeler i selskaper	524	520	520	487	520	0	0
Utlån av egne midler	2 840	0	0	0	0	0	0
Avdrag på lån	0	0	0	0	0	0	0
Sum investeringsutgifter	140 792	186 457	185 524	60 370	186 457	0	0
Kompensasjon for merverdiavgift	-26 171	-27 235	-27 049	-10 586	-27 235	0	0
Tilskudd fra andre	0	-23 000	-23 000	0	-23 000	0	0
Salg av varige driftsmidler	-860	0	0	-25	0	0	0
Salg av finansielle anleggsmidler	-68	0	0	-39	0	0	0
Mottatte avdrag på utlån av egne midler	-1 843	0	0	-711	0	0	0
Bruk av lån	-100 341	-136 015	-134 955	-18 758	-136 015	0	0
Sum investeringsinntekter	-129 282	-186 251	-185 004	-30 119	-186 251	0	0
Videreutlån	0	2 000	2 000	2 755	2 000	0	0
Bruk av lån til videreutlån	0	-2 000	-2 000	-2 755	-2 000	0	0
Avdrag på lån til videreutlån	539	550	550	824	550	0	0
Mottatte avdrag på videreutlån	-449	-590	-590	-415	-590	0	0
Netto utgifter videreutlån	90	-40	-40	409	-40	0	0
Overføring fra drift	0	-746	0	-30 539	-746	0	0
Avsetninger til bundne investeringsfond	563	40	40	711	40	0	0
Bruk av bundne investeringsfond	-90	0	0	-409	0	0	0
Avsetninger til ubundet investeringsfond	1 280	0	0	64	0	0	0
Bruk av ubundet investeringsfond	-3 364	-520	-520	-487	-520	0	0
Dekning av tidligere års udekket beløp	0	0	0	0	0	0	0
Sum overføring fra drift og netto avsetninger	-1 611	-1 226	-480	-30 660	-1 226	0	0
Fremført til inndekning i senere år (udekket)	9 989	-1 060	0	0	-1 060	0	0

Flere av investeringsprosjektene har ikke blitt gjennomført som planlagt i 2025. Det har vært gjort forsøk på å budsjettregulere bort noen av de som ikke ville bli gjennomført, men dette har vi ikke fått til i systemet Framsikt som vi bruker til rapportering og budsjettregulering. Det er derfor store avvik på flere prosjekter, og på totalen i investeringer i varige driftsmidler. Dette er noe vi må ta med oss videre og få korrigert bedre i årene framover.

Utlån av egne midler er lån fra Fiskerifondet. Her har det heller ikke forsøk på budsjettreguleringen fungert, og vi har lånt ut midler uten penger i budsjettet. Det er imidlertid gjort vedtak i Kommunestyret forkant av utlån.

Tilskudd fra andre; gjelder prosjekter som ikke er iverksatt og prosjekter som ikke er kommet langt nok til å motta budsjettert tilskudd.

Salg av varige driftsmidler; Salg av Moloveien 40 og Finnesveien 27.

Årsmelding 2025

Mottatte avdrag på utlån av egne midler; Hovedsaklig tilbakebetaling av lån gitt fra fiskerifondet.

Det er ikke foretatt videreutlån i 2025, budsjettet med 2 millioner kroner.

Overføring fra drift er budsjettregulert, men her kunne vi ikke overføre midlene grunnet merforbruk i driftsregnskapet.

Bruk av lån; Da vi visste at det var prosjekter som ikke vill få kostnader da de ikke ville bli iverksatt som planlagt, så ble det tatt opp mindre lån enn budsjettet med i utgangspunktet. Vi hadde likevel ikke full kontroll med kostnadene på de prosjektene vi gjennomførte, og kostnaden gikk over budsjett. Opptak av lån ble derfor for lite, og vi endte med et merforbruk på 10 millioner kroner. Det ble også brukt 10 millioner kroner av lån opptatt tidligere.

Status §5-5 andre ledd

1. Investeringer i varige driftsmidler

Beløp i 1000

	Regnskap 2025	Rev. bud. 2025	Oppr. bud. 2025	Regnskap 2024	Årsprognose	Avvik prognose	Forslag til endr. i kr totalramme
Kommunedirektør							
Teknisk utstyr til gjennomføring av fjern- og hybridmøter	0	375	375	0	375	0	0
IKT - Overføring av IKT til Alta	1 509	2 000	2 000	0	2 000	0	0
1214 Svartfjelljøkelen	0	2 500	2 500	0	2 500	0	0
Brann og havariutstyr (røykvern)	0	0	0	228	0	0	0
Mannskapsbil brann	0	0	0	518	0	0	0
Sum Kommunedirektør	1 509	4 875	4 875	747	4 875	0	0
Oppvekst/kultur							
Basseng Bergsfjord	0	0	0	574	0	0	0
Oppgradering av uteområde Bergsfjord skole	223	288	288	0	288	0	0
Sum Oppvekst/kultur	223	288	288	574	288	0	0
Helse og omsorg							
Møbler til sykehjemmet	217	250	100	0	250	0	0
Kjøkken, steamkjele	0	100	100	0	100	0	0
Utstyr kjøkken	0	110	110	0	110	0	0
Aggregat ventilasjonsanlegg Øksfjord he	320	0	0	1 116	0	0	0
Nytt kjøkken på spisestuen (Sykehjemmet)	56	300	300	0	300	0	0
Kjøp av hjelpemidler til pleie og omsorg	0	125	125	0	125	0	0
Sum Helse og omsorg	593	885	735	1 116	885	0	0
Teknisk etat							
Arealplan - ny arealplan for Loppa kommune	0	900	900	0	900	0	0
Industriområde Nuvsvåg/Sanbakken	0	10 000	10 000	0	10 000	0	0
Tømmeanlegg for bobil/campingvogn	50	1 250	1 250	0	1 250	0	0
Skarven Læringscenter	125 725	120 000	120 000	49 456	120 000	0	0
Fjellsikring	115	500	500	0	500	0	0
Digitalisering av eiendomsarkiv	0	2 000	2 000	0	2 000	0	0
Kommunale biler (Hjemmehjelp, legebil og administrasjonsbil)	1 191	0	0	903	0	0	0

Årsmelding 2025

	Regnskap 2025	Rev. bud. 2025	Oppr. bud. 2025	Regnskap 2024	Årsprognose	Avvik prognose	Forslag til endr. i kr totalramme
Hovedplan Vann	592	2 000	2 000	907	2 000	0	0
Hovedplan Avløp	0	2 000	2 000	0	2 000	0	0
Vaskemaskin til brann	0	256	256	0	256	0	0
Ny/ombygging brannstasjon	45	1 250	1 250	0	1 250	0	0
Adkomstvei Hankenbakken	345	345	0	0	345	0	0
Bytting av eldre veilyst til led	1 791	500	500	1 120	500	0	0
Bytting av T-5 og T-8 lysrør til LED-lyst	581	350	350	88	350	0	0
Rehabilitering av kommunale boliger	1 844	3 000	3 000	541	3 000	0	0
Aldersbolig	0	0	0	1 534	0	0	0
Renovering pauserom rådhuset	548	0	0	0	0	0	0
Bygging av boliger på Ystnes	22	21 000	21 000	0	21 000	0	0
Riving av ishus i Bergsfjord	0	0	0	700	0	0	0
Kortlesere til Helsecenter, Nerstranda og Rådhuset	432	200	200	267	200	0	0
Utvidelse av Nerstranda	0	1 500	1 500	0	1 500	0	0
Ombygging NAV	109	438	0	0	438	0	0
Salg av boliger	152	0	0	0	0	0	0
Mudring	0	2 000	2 000	0	2 000	0	0
Utbygging av molo og flere båtplasser i Øksfjord	1 560	10 000	10 000	1 932	10 000	0	0
Reguleringsplan Bergsfjord havn	0	400	400	0	400	0	0
Sum Teknisk etat	135 103	179 889	179 106	57 447	179 889	0	0
Investeringer i varige driftsmidler	137 428	185 937	185 004	59 884	185 937	0	0

2. Tilskudd til andres investeringer

Beløp i 1000

	Regnskap 2025	Rev. bud. 2025	Oppr. bud. 2025	Regnskap 2024	Årsprognose	Avvik prognose	Forslag til endr. i kr totalramme
Investeringer i varige driftsmidler	0	0	0	0	0	0	0

3. Investeringer i aksjer og andeler i selskaper

Beløp i 1000

	Regnskap 2025	Rev. bud. 2025	Oppr. bud. 2025	Regnskap 2024	Årsprognose	Avvik prognose	Forslag til endr. i kr totalramme
Egenkapitalinnskudd KLP	524	520	520	487	520	0	0
Investeringer i aksjer og andeler i selskaper	524	520	520	487	520	0	0

4. Utlån av egne midler

Beløp i 1000

	Regnskap 2025	Rev. bud. 2025	Oppr. bud. 2025	Regnskap 2024	Årsprognose	Avvik prognose	Forslag til endr. i kr totalramme
Lån Fiskerifond	2 840	0	0	0	0	0	0
Utlån av egne midler	2 840	0	0	0	0	0	0
Sum del 1-4	140 792	186 457	185 524	60 370	186 457	0	0

Årsmelding 2025

Status §5-6

Beløp i 1000

	Regnskap 2024	Oppr. bud. 2025	Regnskap 2025	Rev. bud. 2025	Årsprognose bud. 2025	Avvik prognose i kr	Avvik prognose i %	Forslag til budsjettjustering
Rammetilskudd	-87 576	-95 650	-99 810	-95 650	-99 810	4 160	4,3 %	0
Innteks- og formuesskatt	-28 386	-27 000	-27 826	-27 000	-27 826	826	3,1 %	0
Eiendomsskatt	-1 804	-2 700	-2 855	-2 700	-2 855	155	5,7 %	0
Andre skatteinntekter	0	0	0	0	0	0		0
Andre overføringer og tilskudd fra staten	-40 418	-19 483	-18 424	-19 483	-18 424	-1 059	-5,4 %	0
Overføringer og tilskudd fra andre	-26 976	-14 347	-28 100	-14 707	-28 100	13 394	91,1 %	0
Brukerbetalinger	-8 590	-7 996	-8 713	-7 996	-8 713	717	9,0 %	0
Salgs- og leieinntekter	-25 050	-24 789	-23 897	-24 789	-23 897	-892	-3,6 %	0
Sum driftsinntekter	-218 800	-191 965	-209 625	-192 325	-209 625	17 300	9,0 %	0
Lønnsutgifter	94 301	98 225	103 062	98 225	103 062	-4 836	-4,9 %	0
Sosiale utgifter	21 341	16 462	17 962	16 462	17 962	-1 500	-9,1 %	0
Kjøp av varer og tjenester	83 760	70 376	80 645	70 396	80 645	-10 249	-14,6 %	0
Overføringer og tilskudd til andre	16 763	7 798	9 349	7 798	9 440	-1 642	-21,1 %	0
Avskrivninger	8 502	7 859	8 488	7 859	8 488	-629	-8,0 %	0
Sum driftsutgifter	224 666	200 721	219 506	200 741	219 597	-18 856	-9,4 %	0
Brutto driftsresultat	5 867	8 756	9 881	8 416	9 972	-1 556	-18,5 %	0
Renteinntekter	-6 879	-3 595	-4 146	-3 595	-4 146	551	15,3 %	0
Utbytte	0	0	0	0	0	0		0
Renteutgifter	5 690	5 625	6 855	5 625	6 855	-1 230	-21,9 %	0
Avdrag på lån	5 032	5 600	5 616	5 600	5 616	-16	-0,3 %	0
Netto finansutgifter	3 843	7 630	8 326	7 630	8 326	-696	-9,1 %	0
Motpost avskrivninger	-8 502	-7 859	-8 488	-7 859	-8 488	629	8,0 %	0
Netto driftsresultat	1 208	8 527	9 719	8 187	9 810	-1 623	-19,8 %	0
Disponering eller dekning av netto driftsresultat								
Overføring til investering	30 539	0	0	746	746	0	0,0 %	0
Avsetninger til bundne driftsfond	759	0	1 829	0	1 786	-1 786		0

Årsmelding 2025

	Regnskap 2024	Oppr. Regnskap bud. 2025	Regnskap 2025	Rev. Årsprognose bud. 2025	Årsprognose bud.	Avvik prognose i kr	Avvik prognose i %	Forslag til budsjettjustering
Bruk av bundne driftsfond	-1 096	-1 540	-1 189	-1 540	-1 164	-376	-24,4 %	0
Avsetninger til disposisjonsfond	7 922	0	0	340	4 093	-3 753	-1103,9 %	0
Bruk av disposisjonsfond	-39 332	-6 987	-10 359	-7 733	-7 733	0	0,0 %	0
Dekning av tidligere års merforbruk	0	0	0	0	0	0		0
Sum	-1 208	-8 527	-9 719	-8 187	-2 272	-5 915	-72,3 %	0
disponeringer eller dekning av netto driftsresultat								
Fremført til inndekning i senere år (merforbruk)	0	0	0	0	7 538	-7 538		0

Likviditet

Ubrukte lånemidler startlån: Av midler tatt opp til videreutlån, så har kommunen igjen 2,5 millioner kroner. Ingen nye utlån ble foretatt i 2025.

Ubrukte lånemidler investering: Her hadde kommunen en beholdning på 10,3 millioner kroner. Denne er brukt i 2025 og er nå i null.

Fond

Disposisjonsfond	kr. 22 381 050,76
Bundne driftsfond	kr. 10 161 152,49
Egenkapital drift	kr. 32 542 203,25

Total beholdning redusert med 9,7 millioner kroner i 2025.

Gitte garantier

Selskapene Loppa kommune har gitt garanti for er følgende:

Garantien er stilt for	Formål	Type garanti	Vedtatt garantiramme	Saldo 31.12.25	Forventet låneopptak	Utløper
IKA Finnmark IKS	Arkivdepot	Selskapsavtale ligger til grunn	Kr. 19 400 000	Kr. 340 710		20.03.61
Loppa kirkelige Fellesråd - SNN		Uavklart	Kr. 504 000	Kr. 8 400		15.06.26
Loppa kirkelige Fellesråd – KBN		Selvskyldnerkausjon	Kr. 1 200 000	Kr. 260 545		01.11.30
Sum garantiansvar				Kr. 609 655		

Det er ikke stor risiko for at det vil være behov for å innløse garantiene før lånene er gjort opp. Loppa kommune er til syvende og sist ansvarlig for kirkelig fellesråd, og IKA Finnmark er et interkommunalt selskap.

Personal og organisasjon

TEKST	2020	2021	2022	2023	2024	2025
Antall årsverk	119,82	117,49	110,77	119,5	126,05	132,32
Antall ansatte	137	134	123	127	142	144
Antall kvinner	97	104	90	91	100	104
% andel kvinner	70,80	77,61	73,2	71,65	70,42	72,22
Antall menn	40	30	33	36	42	40
% andel menn	29,20	22,39	26,8	28,35	29,58	27,78
Antall kvinner i lederstillinger	3	4	3	4	4	2
% andel kvinner i lederstillinger	60%	100	80	67	67	50
Antall menn i lederstillinger	2	0	1	2	2	2
% andel menn i lederstillinger	40%	0	20	33	33	50

Likestilling - Deltid og midlertidighet

Kjønnsbalanse		Midlertidige ansatte		Faktisk deltid	
Kvinner	Menn	Kvinner	Menn	Kvinner	Menn
164	101	0	0	76	61

Tabellen over som kommer fra Framsikt er feil. Korrekt data er som følger:

TEKST	2020	2021	2022	2023	2024	2025
Antall deltidsstillinger *	42	42	36	30	30	24
Antall ansatte i deltidsstillinger	37	33	30	22	24	20
Antall kvinner i deltidsstillinger	31	27	25	17	21	17
% andel kvinner i deltidsstillinger	83,78	81,81	83,3	77,3	87,5	85
Antall menn i deltidsstillinger	6	6	5	5	3	3

Årsmelding 2025

% andel menn i deltidsstillinger	16,22	18,19	16,7	22,7	12,5	15
----------------------------------	-------	-------	------	------	------	----

Deltidsbrannvesenet utgjør 13,62 %, med totalt 20 stk pr. 31.12.24, hvorav 10 er ansatt i andre kommunale stillinger. De er tatt ut fra antall deltidsstillinger da de skaper et feil bilde av fordelingen mellom kvinner og menn.

Likestilling - Lønn

KS stillingsgruppe	Tal på tilsette		Årsverk		Kjønnsfordeling i %		Gj.snitt årslønn		Kvinnens gjennomsnittlige lønn i prosent av menns lønn	Gj.snitt stillingsprosent		Gj.snitt ansiennitet	
	Kvinner	Menn	Kvinner	Menn	Kvinner	Menn	Kvinner	Menn		Kvinner	Menn	Kvinner	Menn
Kap 3 - Ledere kap. 3.4.1	6	2	4,23	1,75	75,00 %	25,00 %	1 092 910	949 992	115,04 %	95,00 %	100,00 %	23,70	1,50
Kap 3 - Ledere kap. 3.4.2	10	4	6,32	1,81	71,43 %	28,57 %	763 709	634 674	120,33 %	89,00 %	85,00 %	21,75	38,00
Kap 4 - Stillingskoder for arbeidsleder/formann, leder og fagleder	0	6	0,00	0,99	0,00 %	100,00 %	0	575 705	-	0,00 %	37,27 %	0,00	28,22
Kap 4 - Stillinger uten særskilt krav til utdanning	50	19	17,02	5,55	72,46 %	27,54 %	428 063	423 352	101,11 %	47,04 %	37,37 %	14,48	20,77
Kap 4 - Fagarbeiderstillinger/tilsvarende fagarbeiderstillinger	52	28	28,34	9,25	65,00 %	35,00 %	521 589	502 711	103,76 %	65,85 %	38,97 %	21,72	15,40
Kap 4 - Stillinger med krav om fagbrev og 1-årig fagskoleutdanning	2	2	1,13	1,77	50,00 %	50,00 %	542 317	555 597	97,61 %	100,00 %	89,11 %	26,00	25,00
Kap 4 - Lærer og Stillinger med krav om 3-årig U/H-utdanning	22	6	16,28	3,28	78,57 %	21,43 %	635 071	598 361	106,14 %	92,65 %	66,67 %	19,93	9,82
Kap 4 - Adjunkt og Stillinger med krav om 4-årig U/H-utdanning	8	0	6,74	0,00	100,00 %	0,00 %	690 500	0	-	91,46 %	0,00 %	24,13	0,00
Kap 4 - Adjunkt med tilleggsutdanning og Stillinger med krav om 5-årig U/H-utdanning	4	1	1,50	-	80,00 %	20,00 %	717 833	-	-	37,50 %	-	30,25	-
Kap 4 - Lektor og Stillinger med krav om mastergrad	1	2	-	1,42	33,33 %	66,67 %	-	690 400	-	-	100,00 %	-	6,33
Kap 4 - Lektor med tilleggsutdanning	3	3	1,00	3,00	50,00 %	50,00 %	778 590	709 133	109,79 %	66,67 %	100,00 %	22,00	1,50
Kap 5	9	8	6,17	6,45	52,94 %	47,06 %	1 111 028	770 785	144,14 %	89,26 %	100,94 %	19,67	8,29
Kap 5 - Utdanningsstillinger	1	0	-	0,00	100,00 %	0,00 %	-	0	-	-	0,00 %	-	0,00
Andre stillinger	20	32	0,00	1,00	38,46 %	61,54 %	0	29 275	-	0,00 %	3,13 %	0,00	0,00
Andre stillinger - Utdanningsstillinger	1	0	-	0,00	100,00 %	0,00 %	-	0	-	-	0,00 %	-	0,00
Total	159	98	90,52	36,69	61,87 %	38,13 %	535 411	399 827	133,91 %	68,51 %	46,09 %	19,56	16,90

Likestilling

Det er overvekt av kvinner i hele organisasjonen, og det er kun kvinner på virksomhetsleder nivå.

Overvekt av kvinner generelt i helse.

Vi har i oppvekst en god fordeling på kvinner og menn, men kun kvinnelige ledere på virksomhetsledernivå (styrer, områderektor og leder for kultur og integrering).

Teknisk avdeling har overvekt av menn. Mannlig kommunalleder, teknisk plan og næring har en kvinne, og resten er menn. Uteseksjonen har kun menn.

Kjøkken, vaskeri og renhold; Flest kvinnelige faste ansatte på alle tre områdene. To menn på kjøkkenet. Innenfor vikarene er det flere menn på renhold, men de faste ansatte er kvinner.

Ledergruppa har kun fast ansatte kvinner og en innleid mannlig leder.

Kommunen følger lov og regelverk. Vi oppfordrer det kjønn som er underrepresentert til å søke på stillinger der vi har overtall av enten kvinner eller menn.

I rekruttering følger vi kvalifikasjonsprinsippet og vektlegger personlige egenskaper man må ha for innen stillingen. Står vi med en av hvert kjønn med helt like kvalifikasjoner og personlige egenskaper, så gis underrepresentert kjønn en fordel i tråd med regelverk.

Miljø

I Loppa kommune har vi vedtatte etiske retningslinjer som gjennomgås minst en gang i året i personalmøter, og vi har ansettelsesreglement som er i tråd med Silvilombudets veiledningshefte ansettelses fra A-Å.

I forhold til diskriminering så følger vi også lov og regelverk.

Alle uavhengig av navn og etternavn vurderes i forhold til kvalifikasjonsprinsippet, og vi følger også regelvekt i forhold til funksjonsnedsettelse.

Vi har flere ansatte med ulike helseutfordringer og funksjonsnedsettelse. Vi tilrettelegger så langt det lar seg gjøre.

Sykefravær

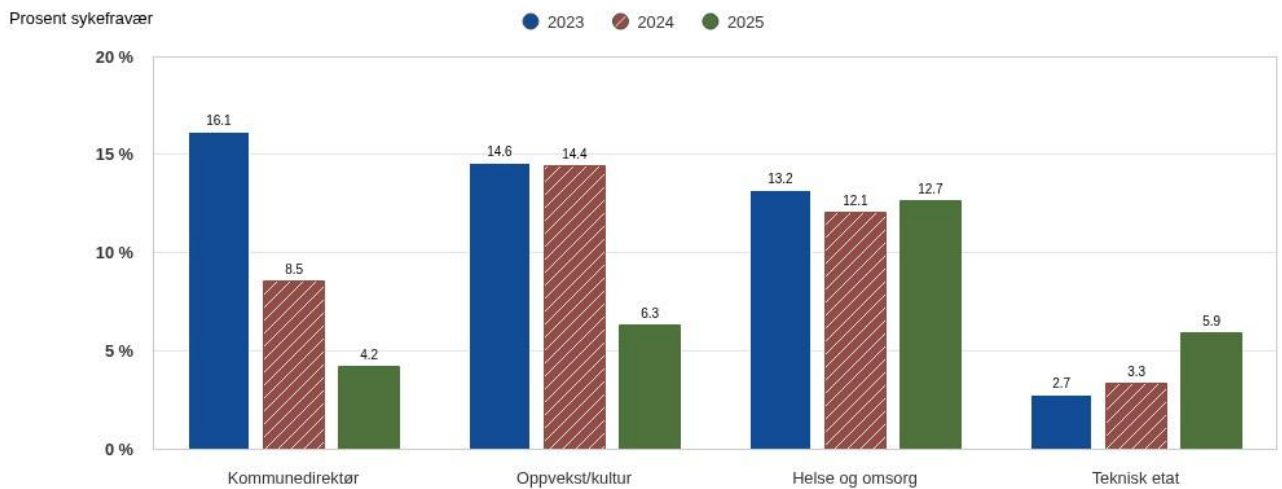
Sykefravær	Fravær korttid	Fravær langtid	Samlet fravær
Årlig sykefravær 2023	4,40 %	8,00 %	12,41 %
Årlig sykefravær 2024	3,47 %	7,77 %	11,24 %
Årlig sykefravær 2025	3,73 %	5,23 %	8,97 %
Sykefravær 4. kvartal 2024	4,04 %	6,33 %	10,37 %
Sykefravær 4. kvartal 2025	4,64 %	7,54 %	12,17 %

Årsmelding 2025

Sykefravær per tjenesteområde

Tjenesteområde	Korttid					Langtid					Total							
	1.k v	2.k v	3.k v	4.k v	Kortti d %	202 4	1.k v	2.k v	3.k v	4.kv	Langti d %	202 4	1.kv	2.kv	3.kv	4.kv	Samle t	202 4
Kommunedirektør	1,6	0,6	3,0	2,5	2,00 %	2,26	1,8	1,8	4,6	0,00	2,16 %	6,28	3,51	2,52	7,71	2,56	4,16 %	8,54
	8 %	3 %	4 %	6 %		%	3 %	9 %	7 %	%		%	%	%	%	%	%	%
Oppvekst/kultur	4,1	3,3	3,2	6,0	4,22 %	3,02	1,5	1,5	1,5	3,58	2,09 %	11,4	5,74	4,96	4,82	9,61	6,31 %	14,4
	4 %	9 %	7 %	3 %		%	9 %	8 %	6 %	%		0 %	%	%	%	%	%	2 %
Helse og omsorg	5,2	4,2	2,6	5,0	4,27 %	4,48	5,8	7,2	9,1	10,9	8,40 %	7,58	11,0	11,5	11,8	16,0	12,67 %	12,0
	1 %	9 %	7 %	4 %		%	6 %	4 %	3 %	9 %		%	7 %	3 %	0 %	3 %	%	6 %
Teknisk etat	2,4	2,3	2,7	2,2	2,43 %	2,23	0,0	1,8	2,9	8,87	3,48 %	1,10	2,40	4,17	5,70	11,1	5,92 %	3,33
	0 %	0 %	7 %	4 %		%	0 %	6 %	3 %	%		%	%	%	0 %	%	%	%
Skatter og rammetilskudd	0,0	0,0	0,0	0,0	0,00 %	0,00	0,0	0,0	0,0	0,00	0,00 %	0,00	0,00	0,00	0,00	0,00	0,00 %	0,00
	0 %	0 %	0 %	0 %		%	0 %	0 %	0 %	%		%	%	%	%	%	%	%
Finansransaksjoner, renter og avdrag	0,0	0,0	0,0	0,0	0,00 %	0,00	0,0	0,0	0,0	0,00	0,00 %	0,00	0,00	0,00	0,00	0,00	0,00 %	0,00
	0 %	0 %	0 %	0 %		%	0 %	0 %	0 %	%		%	%	%	%	%	%	%
Sum tjenesteområder	4,0	3,3	2,8	4,6	3,73 %	3,47	3,3	4,2	5,6	7,54	5,23 %	7,77	7,37	7,59	8,54	12,1	8,97 %	11,2
	8 %	3 %	9 %	4 %		%	0 %	6 %	6 %	%		%	%	%	%	7 %	%	4 %

Sykefravær per enhet/ansvar (graf)



Investeringer

Status §5-5 første ledd

Beløp i 1000

	Regnskap 2025	Rev. bud. 2025	Oppr. bud. 2025	Regnskap 2024	Årsprognose	Avvik prognose	Forslag til endring av i kr totalramme
Investeringer i varige driftsmidler	137 428	185 937	185 004	59 884	185 937	0	0
Tilskudd til andres investeringer	0	0	0	0	0	0	0
Investeringer i aksjer og andeler i selskaper	524	520	520	487	520	0	0
Utlån av egne midler	2 840	0	0	0	0	0	0
Avdrag på lån	0	0	0	0	0	0	0
Sum investeringsutgifter	140 792	186 457	185 524	60 370	186 457	0	0
Kompensasjon for merverdiavgift	-26 171	-27 235	-27 049	-10 586	-27 235	0	0
Tilskudd fra andre	0	-23 000	-23 000	0	-23 000	0	0
Salg av varige driftsmidler	-860	0	0	-25	0	0	0
Salg av finansielle anleggsmidler	-68	0	0	-39	0	0	0
Mottatte avdrag på utlån av egne midler	-1 843	0	0	-711	0	0	0
Bruk av lån	-100 341	-136 015	-134 955	-18 758	-136 015	0	0
Sum investeringsinntekter	-129 282	-186 251	-185 004	-30 119	-186 251	0	0
Videreutlån	0	2 000	2 000	2 755	2 000	0	0
Bruk av lån til videreutlån	0	-2 000	-2 000	-2 755	-2 000	0	0
Avdrag på lån til videreutlån	539	550	550	824	550	0	0
Mottatte avdrag på videreutlån	-449	-590	-590	-415	-590	0	0
Netto utgifter videreutlån	90	-40	-40	409	-40	0	0
Overføring fra drift	0	-746	0	-30 539	-746	0	0
Avsetninger til bundne investeringsfond	563	40	40	711	40	0	0
Bruk av bundne investeringsfond	-90	0	0	-409	0	0	0
Avsetninger til ubundet investeringsfond	1 280	0	0	64	0	0	0
Bruk av ubundet investeringsfond	-3 364	-520	-520	-487	-520	0	0
Dekning av tidligere års udekket beløp	0	0	0	0	0	0	0
Sum overføring fra drift og netto avsetninger	-1 611	-1 226	-480	-30 660	-1 226	0	0
Fremført til inndekning i senere år (udekket)	9 989	-1 060	0	0	-1 060	0	0

Flere av investeringsprosjektene har ikke blitt gjennomført som planlagt i 2025. Det har vært gjort forsøk på å budsjettregulere bort noen av de som ikke ville bli gjennomført, men dette har vi ikke fått til i systemet Framsikt som vi bruker til rapportering og budsjettregulering. Det er derfor store avvik på flere prosjekter, og på totalen i investeringer i varige driftsmidler. Dette er noe vi må ta med oss videre og få korrigert bedre i årene framover.

Utlån av egne midler er lån fra Fiskerifondet. Her har det heller ikke forsøk på budsjettreguleringen fungert, og vi har lånt ut midler uten penger i budsjettet. Det er imidlertid gjort vedtak i Kommunestyret forkant av utlån.

Tilskudd fra andre; gjelder prosjekter som ikke er iverksatt og prosjekter som ikke er kommet langt nok til å motta budsjettrett tilskudd.

Årsmelding 2025

Salg av varige driftsmidler; Salg av Moloveien 40 og Finnesveien 27.

Mottatte avdrag på utlån av egne midler; Hovedsaklig tilbakebetaling av lån gitt fra fiskerifondet.

Det er ikke foretatt videreutlån i 2025, budsjettet med 2 millioner kroner.

Overføring fra drift er budsjettregulert, men her kunne vi ikke overføre midlene grunnet merforbruk i driftsregnskapet.

Bruk av lån; Da vi visste at det var prosjekter som ikke vill få kostnader da de ikke ville bli iverksatt som planlagt, så ble det tatt opp mindre lån enn budsjettet med i utgangspunktet. Vi hadde likevel ikke full kontroll med kostnadene på de prosjektene vi gjennomførte, og kostnaden gikk over budsjett. Opptak av lån ble derfor for lite, og vi endte med et merforbruk på 10 millioner kroner. Det ble også brukt 10 millioner kroner av lån opptatt tidligere.

Status §5-5 andre ledd

1. Investeringer i varige driftsmidler

Beløp i 1000

	Regnskap 2025	Rev. bud. 2025	Oppr. bud. 2025	Regnskap 2024	Årsprognose	Avvik prognose	Forslag til endr. i kr totalramme
Kommunedirektør							
Teknisk utstyr til gjennomføring av fjern- og hybridmøter	0	375	375	0	375	0	0
IKT - Overføring av IKT til Alta	1 509	2 000	2 000	0	2 000	0	0
1214 Svartfjelløkelen	0	2 500	2 500	0	2 500	0	0
Brann og havariutstyr (røykvern)	0	0	0	228	0	0	0
Mannskapsbil brann	0	0	0	518	0	0	0
Sum Kommunedirektør	1 509	4 875	4 875	747	4 875	0	0
Oppvekst/kultur							
Basseng Bergsfjord	0	0	0	574	0	0	0
Oppgradering av uteområde Bergsfjord skole	223	288	288	0	288	0	0
Sum Oppvekst/kultur	223	288	288	574	288	0	0
Helse og omsorg							
Møbler til sykehjemmet	217	250	100	0	250	0	0
Kjøkken, steamkjele	0	100	100	0	100	0	0
Utstyr kjøkken	0	110	110	0	110	0	0
Aggregat ventilasjonsanlegg Øksfjord he	320	0	0	1 116	0	0	0
Nytt kjøkken på spisestuen (Sykehjemmet)	56	300	300	0	300	0	0
Kjøp av hjelpemidler til pleie og omsorg	0	125	125	0	125	0	0
Sum Helse og omsorg	593	885	735	1 116	885	0	0
Teknisk etat							
Arealplan - ny arealplan for Loppa kommune	0	900	900	0	900	0	0
Industriområde Nuvsvåg/Sanbakken	0	10 000	10 000	0	10 000	0	0
Tømmeanlegg for bobil/campingvogn	50	1 250	1 250	0	1 250	0	0
Skarven Læringscenter	125 725	120 000	120 000	49 456	120 000	0	0
Fjellsikring	115	500	500	0	500	0	0
Digitalisering av eiendomsarkiv	0	2 000	2 000	0	2 000	0	0

Årsmelding 2025

	Regnskap 2025	Rev. bud. 2025	Oppr. bud. 2025	Regnskap 2024	Årsprognose	Avvik prognose	Forslag til endr. i kr totalramme
Kommunale biler (Hjemmehjelp, legebil og administrasjonsbil)	1 191	0	0	903	0	0	0
Hovedplan Vann	592	2 000	2 000	907	2 000	0	0
Hovedplan Avløp	0	2 000	2 000	0	2 000	0	0
Vaskemaskin til brann	0	256	256	0	256	0	0
Ny/ombygging brannstasjon	45	1 250	1 250	0	1 250	0	0
Adkomstvei Hankenbakken	345	345	0	0	345	0	0
Bytting av eldre veilys til led	1 791	500	500	1 120	500	0	0
Bytting av T-5 og T-8 lysrør til LED-lys	581	350	350	88	350	0	0
Rehabilitering av kommunale boliger	1 844	3 000	3 000	541	3 000	0	0
Aldersbolig	0	0	0	1 534	0	0	0
Renovering pauserom rådhuset	548	0	0	0	0	0	0
Bygging av boliger på Ystnes	22	21 000	21 000	0	21 000	0	0
Riving av ishus i Bergsfjord	0	0	0	700	0	0	0
Kortlesere til Helsesenter, Nerstranda og Rådhuset	432	200	200	267	200	0	0
Utvidelse av Nerstranda	0	1 500	1 500	0	1 500	0	0
Ombygging NAV	109	438	0	0	438	0	0
Salg av boliger	152	0	0	0	0	0	0
Mudring	0	2 000	2 000	0	2 000	0	0
Utbygging av molo og flere båtplasser i Øksfjord	1 560	10 000	10 000	1 932	10 000	0	0
Reguleringsplan Bergsfjord havn	0	400	400	0	400	0	0
Sum Teknisk etat	135 103	179 889	179 106	57 447	179 889	0	0
Investeringer i varige driftsmidler	137 428	185 937	185 004	59 884	185 937	0	0

2. Tilskudd til andres investeringer

Beløp i 1000

	Regnskap 2025	Rev. bud. 2025	Oppr. bud. 2025	Regnskap 2024	Årsprognose	Avvik prognose	Forslag til endr. i kr totalramme
Investeringer i varige driftsmidler	0	0	0	0	0	0	0

3. Investeringer i aksjer og andeler i selskaper

Beløp i 1000

	Regnskap 2025	Rev. bud. 2025	Oppr. bud. 2025	Regnskap 2024	Årsprognose	Avvik prognose	Forslag til endr. i kr totalramme
Egenkapitalinnskudd KLP	524	520	520	487	520	0	0
Investeringer i aksjer og andeler i selskaper	524	520	520	487	520	0	0

4. Utlån av egne midler

Beløp i 1000

	Regnskap 2025	Rev. bud. 2025	Oppr. bud. 2025	Regnskap 2024	Årsprognose	Avvik prognose	Forslag til endr. i kr totalramme
Lån Fiskerifond	2 840	0	0	0	0	0	0
Utlån av egne midler	2 840	0	0	0	0	0	0
Sum del 1-4	140 792	186 457	185 524	60 370	186 457	0	0

Prosjekter som ikke er iverksatt og som skulle vært tatt ut av budsjett:

Årsmelding 2025

- Teknisk utstyr til gjennomføring av fjern- og hybridmøter: Det er valgt å ikke kjøpe inn dette fordi møtene straks skal gjennomføres på Skarven læringscenter.
- Svartfjelljøkelen
- Steamkjele og annet utstyr på kjøkkenet
- Kjøp av hjelpemidler til pleie og omsorg
- Arealplan; Plan er ikke investering, og ble forsøkt budsjettregulert (fungerte ikke)
- Industriområde Nuvsvåg/Sandbakken
- Tømmeanlegg for bobil og campingvogn ble mye billigere enn først planlagt da vi måtte gå for en annen løsning.
- Digitalisering av eiendomsarkiv.
- Kommunale biler er faktisk budsjettregulert inn i budsjett, men vises ikke korrekt i oversikten her
- Bygging av boliger på Ystnes er kraftig forsinket
- Forprosjekt på utvidelse av Nerstranda er også forsinket
- Det samme gjelder mudring

I tillegg er det kommet prosjekter som ikke var med i opprinnelig budsjett:

- Ventilasjonsanlegg på Øksfjord helsesenter
- Renovering pauserom rådhuset

Noen prosjekter har gått over budsjett:

- Veilys
- Adgangskontroll (kortlesere)
- Innvendige lys i bygg

Status investeringsprosjekter

Helse og omsorg

Beløp i 1000

Investering	Totalbudsjett				Årets budsjett							
	Vedtatt totalt	Påløpt totalt	Total prognose	Avvik totalprognose	Status framdrift	Reguleringer i år	Rev. bud.	Ikke vedtatte bud.endr.	Årsbud. inkl. bud.endr.	Regnskap hiå.	Årsprognose	Avvik årsprognose
Kjøkken, steamkjele	100	0	100	0	Forsinket	0	100	0	100	0	0	100
Møbler til sykehjemmet	250	217	250	0	Iht. plan	150	250	0	250	217	217	33
Nytt kjøkken på spisestuen (Sykehjemmet)	300	56	300	0	Forsinket	0	300	0	300	56	56	244
Utstyr kjøkken	110	0	110	0	Forsinket	0	110	0	110	0	0	110
Sum	760	273	760	0		150	760	0	760	273	273	487

Kommunedirektør

Beløp i 1000

Investering	Totalbudsjett				Årets budsjett							
	Vedtatt totalt	Påløpt totalt	Total prognose	Avvik totalprognose	Status framdrift	Reguleringer i år	Rev. bud.	Ikke vedtatte bud.endr.	Årsbud. inkl. ikke vedtatte bud.endr.	Regnskap hiå.	Årsprognose	Avvik årsprognose
Egenkapitalinnskudd KLP	-	-	-	-	Iht. plan	0	520	0	520	524	520	0
Sum	0	0	0	0		0	520	0	520	524	520	0

Oppvekst/kultur

Beløp i 1000

Investering	Totalbudsjett				Årets budsjett							
	Vedtatt totalt	Påløpt totalt	Total prognose	Avvik totalprognose	Status framdrift	Reguleringer i år	Rev. bud.	Ikke vedtatte bud.endr.	Årsbud. inkl. ikke vedtatte bud.endr.	Regnskap hiå.	Årsprognose	Avvik årsprognose
Oppgradering av uteområde Bergsfjord skole	576	223	576	0	Iht. plan	0	288	0	288	223	223	65
Sum	576	223	576	0		0	288	0	288	223	223	65

Teknisk etat

Beløp i 1000

Investering	Totalbudsjett				Årets budsjett								
	Vedtatt totalt	Påløpt totalt	Total prognose totalprognose	Avvik	Status framdrift	Reguleringer i år	Rev. bud.	Ikke vedtatte bud.endr.	Årsbud. inkl. ikke vedtatte bud.endr.	Regnskap hiå.	Årsprognose	Avvik årsprognose	
Adkomstvei Hankenbakken	345	345	345	0	Ikke vurdert	345	345	0	345	345	345	0	
Arealplan - ny arealplan for Loppa kommune	1 600	0	1 600	0	Iht. plan	0	900	0	900	0	0	900	
Bygging av boliger på Ystnes	32 500	7 931	32 500	0	Iht. plan	0	21 000	0	21 000	22	22	20 978	
Bytting av eldre veilys til led	1 500	3 906	1 500	0	Iht. plan	0	500	0	500	1 791	1 791	-1 291	
Bytting av T-5 og T-8 lysrør til LED-lys	1 350	669	1 350	0	Iht. plan	0	350	0	350	581	581	-231	
Digitalisering av eiendomsarkiv	2 000	0	2 000	0	Forsinket	0	2 000	0	2 000	0	0	2 000	
Fjellsikring	500	115	500	0	Iht. plan	0	500	0	500	115	115	385	
Hovedplan Avløp	7 000	2 685	7 000	0	Forsinket	0	2 000	0	2 000	0	0	2 000	
Hovedplan Vann	14 500	12 691	14 500	0	Forsinket	0	2 000	0	2 000	592	592	1 408	
Kortlesere til Helsecenter, Nerstranda og Rådhuset	600	699	600	0	Iht. plan	0	200	0	200	432	432	-232	
Mudring	2 000	0	2 000	0	Iht. plan	0	2 000	0	2 000	0	0	2 000	
Ny/ombygging brannstasjon	2 500	108	2 500	0	Forsinket	0	1 250	0	1 250	45	45	1 205	
Ombygging NAV	438	109	438	0	Ikke vurdert	438	438	0	438	109	109	328	
Reguleringsplan Bergsfjord havn	600	0	600	0	Ikke vurdert	0	400	0	400	0	0	400	
Rehabilitering av kommunale boliger	22 000	3 475	22 000	0	Iht. plan	0	3 000	0	3 000	1 844	1 844	1 156	
Renovering pauserom rådhuset	0	548	0	0	Ikke vurdert	0	0	0	0	548	548	-548	
Salg av boliger	-	-	-	-	Ikke vurdert	0	0	0	0	152	0	0	
Skarven Læringssenter	255 000	191 004	255 000	0	Iht. plan	0	120 000	0	120 000	125 725	125 725	-5 725	
Tømmeanlegg for bobil/campingvogn	3 750	50	3 750	0	Ferdig	0	1 250	0	1 250	50	50	1 200	
Utbygging av molo og flere båtplasser i Øksfjord	20 500	3 492	20 500	0	Iht. plan	0	10 000	0	10 000	1 560	1 560	8 440	
Utvidelse av Nerstranda	1 500	0	1 500	0	Ikke vurdert	0	1 500	0	1 500	0	0	1 500	
Vaskemaskin til brann	256	0	256	0	Forsinket	0	256	0	256	0	0	256	

Årsmelding 2025

Investering	Totalbudsjett				Årets budsjett							
	Vedtatt totalt	Påløpt totalt	Total prognose	Avvik totalprognose	Status framdrift	Reguleringer i år	Rev. bud.	Ikke vedtatte bud.endr.	Årsbud. inkl. ikke vedtatte bud.endr.	Regnskap hiå.	Årsprognose	Avvik årsprognose
Sum	370 439	227 828	370 439	0			783 169 889	0	169 889	133 912	133 760	36 128

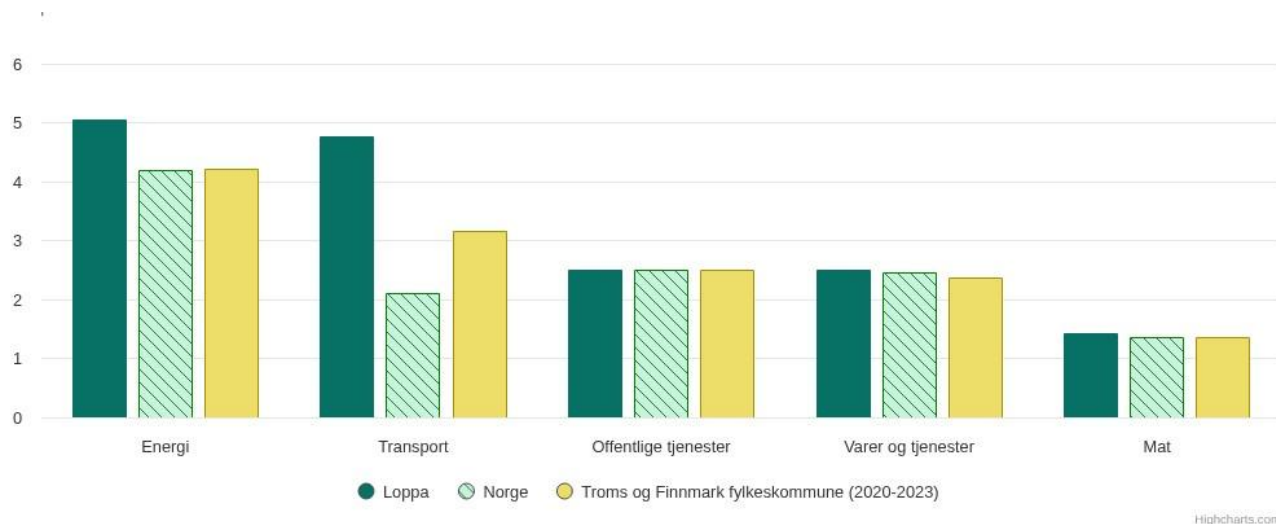
Sum øvrige prosjekter

Beløp i 1000

Investering	Totalbudsjett				Årets budsjett							
	Vedtatt totalt	Påløpt totalt	Total prognose	Avvik totalprognose	Status framdrift	Reguleringer i år	Rev. bud.	Ikke vedtatte bud.endr.	Årsbud. inkl. ikke vedtatte bud.endr.	Regnskap hiå.	Årsprognose	Avvik årsprognose
Sum øvrige prosjekter	64 104	48 312	64 104	0		0	15 000	0	15 000	5 861	5 861	9 139
Sum	64 104	48 312	64 104	0		0	15 000	0	15 000	5 861	5 861	9 139

Oppfølging av klima

Gjennomsnittlig klimafotavtrykk



Oppfølging av vedtak og oppdrag

Status oppdrag for kommunen

Administrative oppdrag (A)

Oppdrag	Beskrivelse	Status	Risiko	Beskrivelse status	Organisasjonsområde	Saksreferanse	Oppdragseier	Ansvarlig
1. kvartalsrapport	Ferdig	Lav risiko		Loppa			Camilla Hansen	Camilla Hansen
2. kvartalsrapport	Ferdig	Lav risiko		Loppa			Camilla Hansen	Camilla Hansen

Verbalvedtak (P)

Oppdrag	Beskrivelse	Status	Risiko	Beskrivelse status	Organisasjonsområde	Saksreferanse	Oppdragseier	Ansvarlig
Bofellesskap for eldre i distriktet	Gjennomføre en behovsundersøkelser om bofellesskap for eldre i distriktet innen utgangen av 2025.				Loppa	2024/199	Lars Steinar Laingen	Lars Steinar Laingen
Bygge dagsturhytte	Gå i dialog med Friluftsrådet om bygging av dagsturhytte i				Loppa	2024/199	Karin Kristensen	Karin Kristensen

Årsmelding 2025

Oppdrag	Beskrivelse	Statu s	Risiko	Beskrivel se status	Organisasjonsomr åde	Saksreferan se	Oppdragsei er	Ansvarli g
	kommunen innen utgangen av 2025.							
Drift av kirkebygg i Loppa	Kommunestyret skal gjennomføre en prinsipiell diskusjon angående drift av kirkebygg i Loppa i løpet av 2025				Loppa	2024/199	Elin Olsen	Elin Olsen
Konsekvensanalyse av å erstatte Øksfjord samfunnshus	Gjennomføre en konsekvensanalyse om å erstatte bruk av Øksfjord samfunnshus når Skarven er ferdigstilt før eventuelt salg av samfunnshuset.				Loppa	2024/199	Eivind Larsen	Eivind Larsen
LOSA-ordning	Kommunen skal opprette dialog med Finnmark fylkeskommune om mulighet for at Loppa kommune kan bli en del av LOSA-ordningen.	Ferdig			Loppa	2024/199	Elin Olsen	Elin Olsen
Nedklassifisering av kommunale veier	I løpet av 2025 skal Kommunestyret gjennomføre en prinsipiell diskusjon om nedklassifisering av kommunale veier, der det fremleggesen oversikt over alle kommunale veier med lengde og antall innbyggere på hver enkelt av disse. Det utarbeides en veinorm.				Loppa	2024/199	Eivind Larsen	Eivind Larsen
Sandbakken industriområde	Sak om Sandbakken industriområde legges fram for Kommunestyret i løpet av 2025.				Loppa	2024/199	Eivind Larsen	Eivind Larsen

Årsmelding 2025

Oppdrag	Beskrivelse	Statu s	Risiko	Beskrivel se status	Organisasjonsomr åde	Saksreferan se	Oppdragsei er	Ansvarli g
UKM i Loppa 2025	Loppa kommune må prioritere å gjennomføre UKM i Loppa i 2025				Loppa	2024/199	Elin Olsen	Elin Olsen
Ungdomsfiskeordning	Undersøke mulighet for oppstart av Ungdomsfiskeordning i regi av kommunen innen søknadsfrist for midler 28. februar.	Ferdig	Middel s risiko		Loppa	2024/199	Eivind Larsen	Eivind Larsen
Utbedring av vei Loppa øy	Utrede kostnad for utbedring av vei på Loppa øy innen utgangen av juni 2026				Loppa	2024/199	Eivind Larsen	Eivind Larsen
Utvidelse av gravplass og minnelundordning	Kommunen skal innen utgangen av 2025 foreta et kostnadsoverslag for utvidelse av gravplass i Øksfjord og utrede minnelundordning.				Loppa	2024/199	Eivind Larsen	Eivind Larsen
Vintervedlikehold av vei Loppa øy	Utrede kostnad vintervedlikehold av vei Loppa øy i tide for innhenting av anbud fra og med høst 2025				Loppa	2024/199	Eivind Larsen	Eivind Larsen

Oppfølging av planer

Framdrift i planarbeidet

Oppfølging av planer, fremdrift i planarbeidet og gjennomføring av vedtatte planer

I 2025 har kommunen hatt et betydelig fokus på utarbeidelse av nye planer. Arbeidet med ny kommuneplan har stått sentralt. Samfunnsdelen ble rullert og lagt ut på høring mot slutten av året. Parallelt ble arbeidet med ny arealdel igangsatt. I den forbindelse er det gjennomført omfattende medvirkningsprosesser, inkludert folkemøter, workshops og næringsmøter, for å sikre bred involvering.

Kystsoneplanen har vært under utarbeidelse, der kommunen har ledet prosessen i samarbeid med konsulent fra fylkeskommunen. Det er gjennomført konsekvensutredninger, og arbeidet med første utkast til plankart er påbegynt.

Kommunedelplan for naturmangfold har vært utviklet parallelt med arealplanarbeidet. Det har vært gjennomført egne workshops, folkemøter, befaringer og arrangementer for å skape engasjement og øke bevisstheten rundt temaet i befolkningen.

Videre har arbeidet med reguleringsplan for Øksfjord havn hatt høy prioritet i 2025. Dette har vært nødvendig for å kunne søke om post 60-midler til etablering av ny molo, med mål om å forbedre forholdene i havna.

Kommunens planstrategi har vist seg å være ambisiøs. Og vi ser behovet for å revidere planstrategien, slik at den i større grad reflekterer kommunens faktiske kapasitet og handlingsrom.

Samlet sett har 2025 vært preget av høy aktivitet innen planutvikling, med mindre fokus på oppfølging og implementering av eksisterende planer. En betydelig del av planarbeidet vil videreføres inn i 2026.

En sentral målsetting for 2026 er å styrke koblingen mellom samfunnsdelen av kommuneplanen, økonomiplan og handlingsplan. Samfunnsdelen skal i større grad fungere som et reelt styringsverktøy for den administrative ledelsen. Dette innebærer at kommunen må være tydelig på prioriteringer, følge opp vedtatte mål og sikre at satsinger er realistiske innenfor tilgjengelig handlingsrom.

Samfunns- og befolkningsutvikling

Befolkningsutvikling 3. Kvartal 2025

	2022	2023	2024	2025
Folketall ved inngangen av kvartalet	859	862	864	864
Fødte	1	8	5	3
Døde	20	7	12	17
Fødselsoverskudd	-19	1	-7	-14
Innvandring	25	18	20	7
Utvandring	8	8	2	8
Innflytting, innenlands	69	59	57	38
Utflytting, innenlands	60	69	68	41
Netto innvandring og flytting	26	0	7	-4
Følgevekst	3	2	0	-18
Folketallet ved utgangen av kvartalet	862	864	864	846

Internkontroll

Internkontroll

Program for avvikshåndtering er Compilo. Her legges også inn rutiner, planer og ellers alt av dokumenter som skal være lett tilgjengelig for alle ansatte.

Når det gjelder fakturabehandling er saksgangen slik at faktura kommer inn i mottak, og går videre til konterer, attesterer og anviser. Til slutt er den gjennom kontroll før overføring til betaling. En faktura går derfor gjennom mange ledd som skal kunne oppdage eventuelle forsøk på svindel. Forsøk på svindel stoppes som regel i mottaket.

Kommunens tjenesteområder

Kommunedirektør

Tjenesteområdebeskrivelse

10 Kommunedirektør

Politiske organ

Området har budsjettansvaret for politiskorganisering som ordfører, kommunestyret, formannskap, kontrollutvalg med revisjon og alle råd.

Utvalg	Antall møter	Antall saker
Kommunestyret	11	154
Formannskapet	16	160
Kontrollutvalget	4	49
Eldrerådet	3	15
Råd for mennesker med nedsatt funksjonsevne	3	17
Ungdomsrådet	4	8
Administrasjonsutvalget	2	7

I tillegg ligger budsjett for kontroll og tilsyn, kommunesamarbeid og Loppa kirkelige fellesråd under området til Kommunedirektøren.

11 Økonomiavdeling

Økonomistaben har ansvar for det meste på økonomisiden. Dette innebærer regnskapsføring for Loppa boligstiftelse og Loppa kirkelige Fellesråd i tillegg til kommunens eget regnskap. Fakturering, innkreving, behandling av startlån, fakturamottak og kontrolloppgaver, og er i tillegg eiendomsskattekontor. Det er i dag 3 personer inkludert økonomileder som hører til økonomistaben.

12 Organisasjonsstab

Organisasjonsstaben består av:

HR og organisasjon

Arkiv

Politisk utvalgsekretær

IT

Lønn

Sentralbord

Postmottak

Servicetorg

Det er totalt 6 ansatte i staben.

13 Beredskap

Beredskap består av:

Beredskap - administrativ del Beredskap - operativ del - Brann og redning

IUA

Feiing

Vertskommunesamarbeid med Alta kommune, der Loppa kommune har brannsjef i Alta og forebyggende avdeling.

Det er også innleid et firma på feiing, Brannforebygg, som tar seg av feiing i Loppa kommune.

Utvikling og utfordringer

11 Økonomiavdeling

Avdelingen har fokus på å ta i bruk digitale verktøy for å effektivisere driften ved kontoret. Det har vært lite fravær, og avdelingen er stabilt bemannet.

12 Organisasjonsstab

Organisasjonsstaben har vært stabil gjennom 2025, med lite sykefravær.

Staben består av fagområder med en ansatt per område. Dette gjør organisasjonsstaben sårbar i forhold til ulike typer fravær, i tillegg til høy belastning og arbeidspress på de enkelte områdene.

13 Beredskap

Beredskap har vært nedprioritert over flere år, også i 2025.

Lovpålagt kompetanseheving har ikke vært fulgt opp og prioritert. Det har ikke blitt kjøpt inn nødvendig utstyr, bekledning og annet.

Det er et stort etterslep på beredskap (dette inkludert brann og redning og IUA), som må følges opp i framtiden.

Det foreligger blant annet flere avvik etter tilsyn som skulle vært lukket sommeren 2025, som ikke har blitt fulgt opp. Disse avvikene har en økonomisk konsekvens for å kunne lukkes.

Årsmelding 2025

Likestilling - Deltid og midlertidighet

Kjønnsbalanse		Midlertidige ansatte		Faktisk deltid	
Kvinner	Menn	Kvinner	Menn	Kvinner	Menn
34	55	0	0	25	50

Likestilling - Lønn

KS stillingsgruppe	Tal på tilsette		Årsverk		Kjønnsfordeling i %		Gj.snitt årslønn		Kvinneres gjennomsnittlige lønn i prosent av menns lønn	Gj.snitt stillingsprosent		Gj.snitt ansiennitet	
	Kvinner	Menn	Kvinner	Menn	Kvinner	Menn	Kvinner	Menn		Kvinner	Menn	Kvinner	Menn
Kap 3 - Ledere kap. 3.4.1	6	2	4,23	1,75	75,00 %	25,00 %	1 092 910	949 992	115,04 %	95,00 %	100,00 %	23,70	1,50
Kap 4 - Stillingskoder for arbeidsleder/formann, leder og fagleder	0	4	0,00	0,24	0,00 %	100,00 %	0	540 133	-	0,00 %	5,90 %	0,00	26,75
Kap 4 - Fagarbeiderstillinger/tilsvarende fagarbeiderstillinger	6	17	3,50	1,00	26,09 %	73,91 %	558 333	486 146	114,85 %	58,53 %	6,39 %	32,00	14,12
Kap 4 - Lærer og Stillinger med krav om 3-årig U/H-utdanning	1	1	-	-	50,00 %	50,00 %	-	-	-	-	-	-	-
Kap 5	1	0	-	0,00	100,00 %	0,00 %	-	0	-	-	0,00 %	-	0,00
Andre stillinger	20	32	0,00	1,00	38,46 %	61,54 %	0	29 275	-	0,00 %	3,13 %	0,00	0,00
Total	33	54	8,76	4,99	37,93 %	62,07 %	318 067	246 645	128,96 %	30,94 %	9,86 %	25,96	15,31

Utvalgte resultater

11 Økonomiavdeling

Avdelingen er god på å sjekke inngående fakturaer for å stoppe falske firmaer og fiktive fakturaer.

12 Organisasjonsstab

Virksomhetssertifikatene gikk ut, og skapte store utfordringer. Det har ikke vært opprettet noe rutine eller oversikt over når det er tid for å skifte virksomhetssertifikat, dermed ble man ikke klar over behovet før det var for sent. Virksomhetssertifikatene er oppgraderte og rutine er laget for dette arbeidet.

Vi har fått ned overtidsbruk på organisasjonsstaben.

Årsmelding 2025

Generelt jobber organisasjonsstaben godt og bistår resten av organisasjonen i stor grad.

13 Beredskap

Kriseledelsen har deltatt på to øvelser via Statsforvalteren og DSB, som dekker kravene for øvelser for 2025.

Brann og redning har gjennom året gjort en kjempe god innsats på utrykninger og hatt god responstid fra alarmen har gått, til de har vært tilstede på hendelsesstedet.

Viktige begivenheter

10 Kommunedirektør

Inger Elisabeth Tvedt ble ansatt som ny kommunedirektør fra september.

11 Økonomiavdeling

Vårt store mål er å avlegge korrekt regnskap innen fristen, og for 2025 klarte vi dette.

Status økonomi i rammeområdet

Beløp i 1000

Avdeling	Regnskap	Rev. Regnskap	Avvik	Budsjettendringer	Rev. Prognose	Bud.endr.	
	hiå. i fjor	hiå. 2025			hiå.		2025
	2024	2025	hiå.		2025		
10-Kommunedirektør	14 787	11 671	12 319	-647	-340	11 671 12 319	0
11-Økonomiavdeling	3 558	3 277	3 318	-41	0	3 277 3 318	0
12-Organisasjonsstab	11 469	13 230	12 425	806	0	13 230 12 425	0
13-Beredskap	3 203	4 709	3 235	1 474	0	4 709 3 235	0
Sum	33 017	32 888	31 296	1 591	-340	32 888 31 296	0

Status økonomi per prosjekt

Beløp i 1000

Prosjekt	Rev. budsnett	Regnskap	Prognose	Prognoseavvik	Avvik i kr
	hiå	hiå		i kr	etter tiltak
Sikkerhet og beredskap	0	7	7	-7	0
Innsparingsprosjekt	-475	0	0	-475	0
Ungdomsfiske	0	18	18	-18	0
Regionsamarbeid	0	2	2	-2	0
Breibandsutbygging	0	52	52	-52	0
Organisasjonsutvikling	0	8	8	-8	0
Oppvekst					

Årsmelding 2025

Prosjekt	Rev. Regnskap budsjett hiå	Regnskap hiå	Prognose	Prognoseavvik i kr	Avvik i kr etter tiltak
Skarven Læringscenter	0	0	0	0	0
Oppgradering IT systemer	0	17	17	-17	0
System for økonomi og fravær	0	0	0	0	0
Teknisk utstyr	0	0	0	0	0
IKT - Overføring av IKT til Alta	0	0	0	0	0
Kompetansepotten	300	141	141	159	0
Bosetting av flyktninger	0	0	0	0	0
Mannskapsbil brann	0	0	0	0	0
Sum	-175	245	245	-420	0

Kommentar til status økonomi

10 Kommunedirektør

Totalbudsjettet til Kommunedirektøren er oversteget med kroner 650 000,-. Møtegodtgjørelse for politikere gått 100 000,- kroner over budsjett. Kjøp av konsulenttenester kroner 200 000,- gjeldende ansettelse av ny kommunedirektør. 130 000,- kroner til kjøp av kontroller på alkohol og tobakk. Kroner 200 000,- i kjøp av veterinæravtale fra Alta kommune.

11 Økonomiavdeling

Avdelingen har et minimalt merforbruk som gjelder pensjon.

12 Organisasjonsstab

Organisasjonsstaben hadde et mindreforbruk på 805 573 kr i 2025.

13 Beredskap

Beredskap har et mindreforbruk på 1 474 349 kr.

Dette betyr ikke nødvendigvis at man har reelle innsparinger, da beredskap har vært nedprioritert og behovene for både lovpålagt kompetanseheving, utstyr, bekledning osv ikke har vært prioritert eller blitt gjennomført slik det skal.

Årsmelding 2025

Regnskap

Beløp i 1000

	Regnskap 2024	Regnskap 2025	Budsjett 2025	Avvik	Avvik %
Lønn	14 890	16 107	16 703	596	3,6 %
Kjøp av varer og tjenester som inngår i kommunal egenproduksjon	9 025	8 483	7 968	-515	-6,5 %
Kjøp av varer og tjenester som erstatter kommunal egenproduksjon	5 385	5 674	6 453	780	12,1 %
Overføringsutgifter	11 456	4 447	3 779	-668	-17,7 %
Finansutgifter	3 456	4 066	0	-4 066	0,0 %
Sum Driftsutgifter	44 212	38 777	34 904	-3 873	-11,1 %
Salgsinntekter	-1 402	-790	-700	90	-12,8 %
Refusjoner	-5 959	-6 391	-1 296	5 095	-393,1 %
Overføringsinntekter	-107	-71	-20	51	-254,6 %
Finansinntekter og finansieringstransaksjoner	-3 728	-229	0	229	0,0 %
Sum Driftsinntekter	-11 195	-7 480	-2 016	5 464	-271,1 %
Netto resultat	33 017	31 296	32 888	1 591	4,8 %

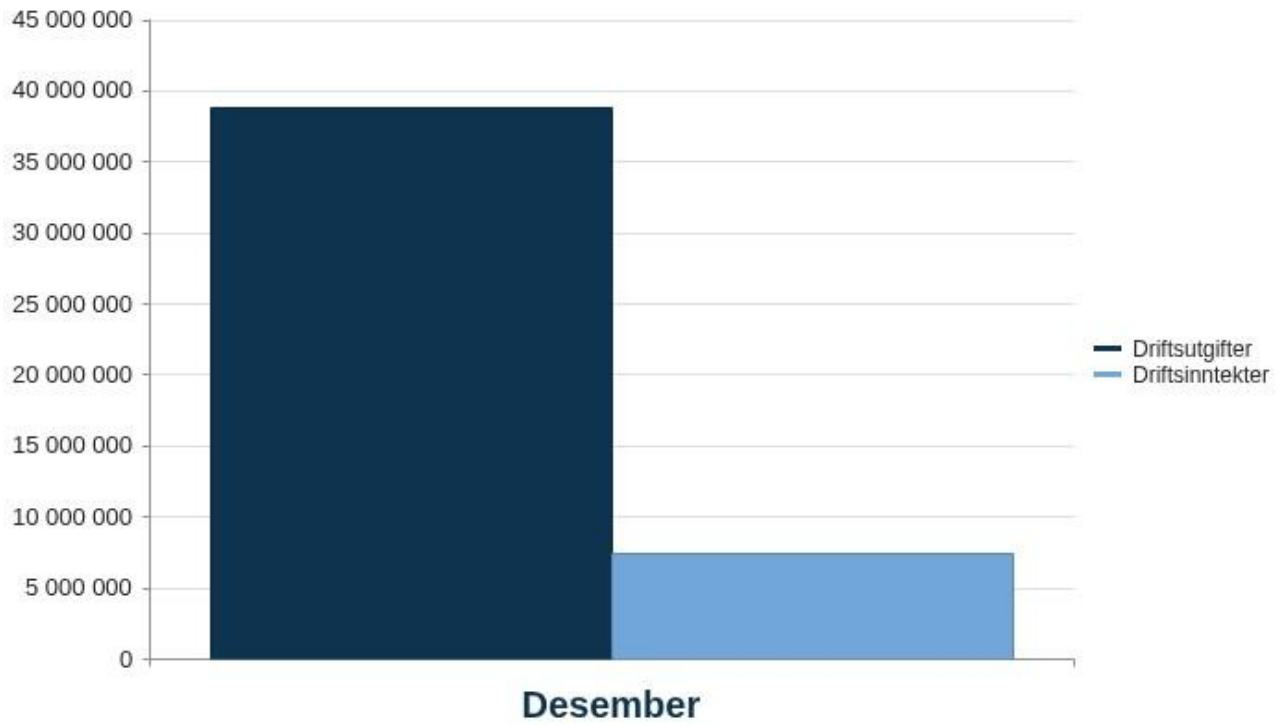
Totaloversikt drift - fordelt på kontogrupper

Beløp i 1000

	Regnskap hiå. i fjor 2024	Rev.bud. hiå. 2025	Regnskap hiå. 2025	Avvik hiå.	Rev.bud. 2025	Prognose	Avvik i kr (prognose vs. budsjett)
Lønn	14 890	16 703	16 107	596	16 703	16 107	596
Refusjon lønn	-505	-20	-319	299	-20	-319	299
Sum Lønn	14 385	16 683	15 788	894	16 683	15 788	894
Drift	9 025	7 968	8 483	-515	7 968	8 483	-515
Kjøp av produksjon	5 385	6 453	5 674	780	6 453	5 674	780
Overføringer	11 456	3 779	4 447	-668	3 779	4 447	-668
Finansutgifter	3 456	0	4 066	-4 066	0	4 066	-4 066
Sum Utgifter	29 322	18 201	22 670	-4 469	18 201	22 670	-4 469
Brukerbetaling	-1 402	-700	-790	90	-700	-790	90
Refusjoner	-5 454	-1 276	-6 072	4 796	-1 276	-6 072	4 796
Overføringer	-107	-20	-71	51	-20	-71	51
Finansinntekter	-3 728	0	-229	229	0	-229	229
Sum inntekter	-10 690	-1 996	-7 162	5 166	-1 996	-7 162	5 166
Netto resultat	33 017	32 888	31 296	1 591	32 888	31 296	1 591

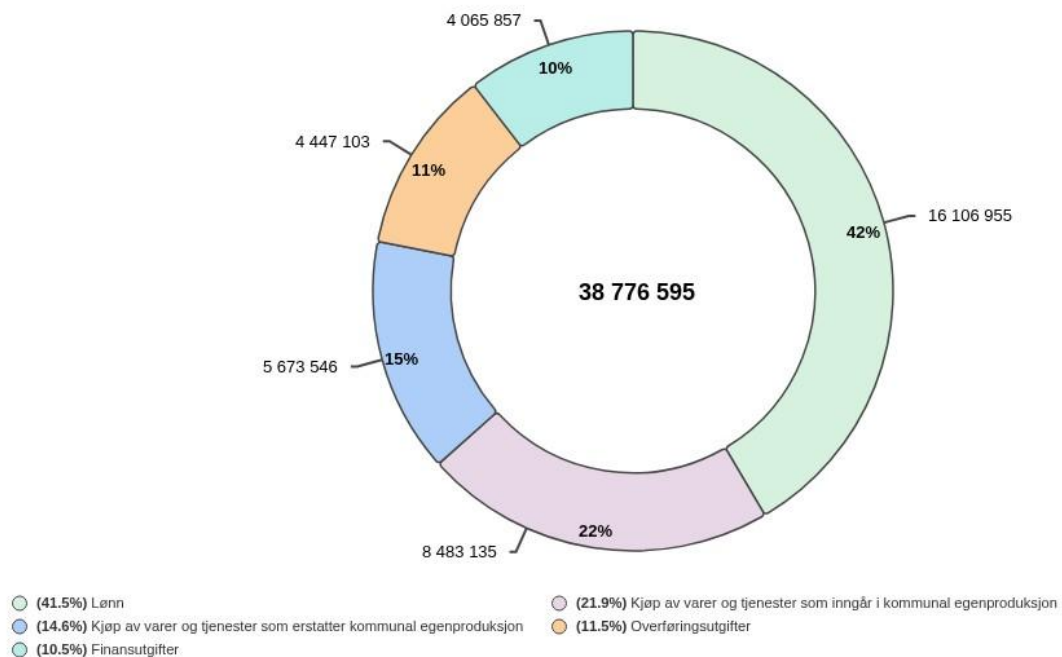
Grafer Økonomi

Driftsutgifter og inntekter (graf)



Driftsutgifter

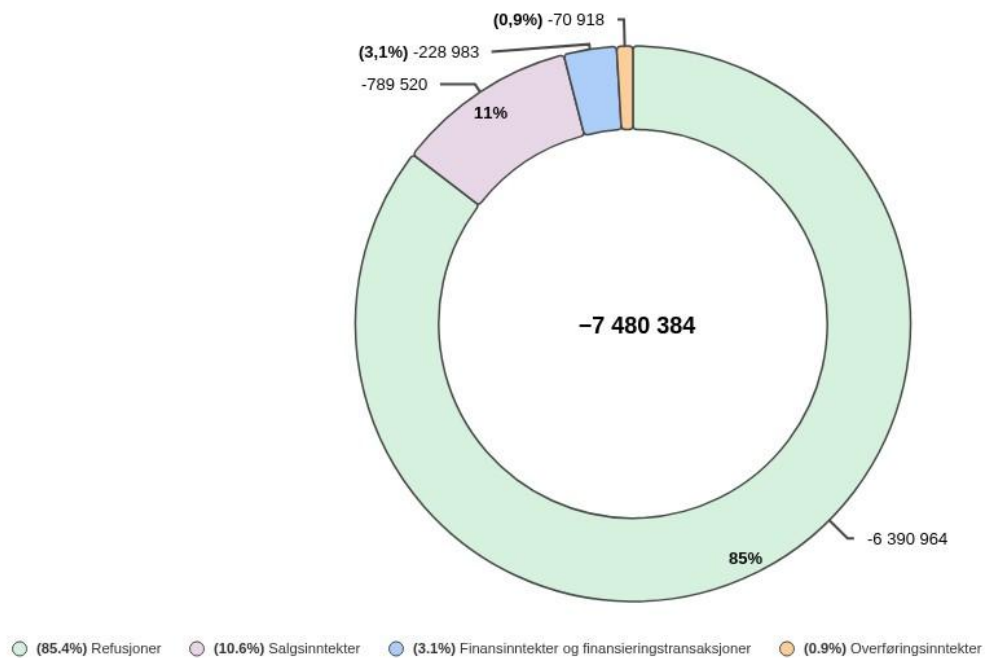
Beløp i hele kr.



Årsmelding 2025

Driftsinntekter

Beløp i hele kr.



Status hovedmål

- Effektivisering og utvikling
- God helse og livskvalitet
- God utdanning
- Mindre ulikhet
- Samarbeid for å nå målene
- Stabilisere driften ()
- Økt fokus på HMS arbeid ()

Status måltabell

Hovedmål	Mål	Statusbeskrivelse delmål	Indikator	Ønsket resultat 2025	Oppnådd resultat	Statusbeskrivelse indikator
God helse og livskvalitet	God psykisk helse, trygghet og tåleevne					
	Gode Kostholdsvaner					
God utdanning	Varierte fritidsaktiviteter					
	En åpen organisasjon som har kompetente ledere og ansatte					
	Et læringsløp preget av høy faglighet der vi har godt kvalifiserte ansatte					
	Gode rekrutteringsprosesser					
Mindre ulikhet	Tidlig innsats og tverrfaglig samarbeid					
	Frivilligheten bidrar til å redusere utenforskap					
	God språkopplæring - alle innbyggere gis mulighet til å lære norsk					
	Helhetlig og systematisk arbeid for god integrering					
	Lag og foreninger har en viktig rolle for samfunnsutviklingen					
	Styrke kulturforståelsen og deltakelse i lokalsamfunnet					
	Trygge og inkluderende møteplasser					
	Tverrfaglig samarbeid					

KOSTRA Nøkkeltall

	Loppa 2024	Loppa 2025	Hasvik	Kvæningen	Måsøy	Gamvik	Kostragruppe 15
Prioritet							
Administrasjon brutto driftsutgifter beløp pr innb (kr) *) **)	9 884	9 907	5 448	6 292	8 065	7 296	7 611
Administrasjonslokaler brutto driftsutgifter beløp pr innb (kr) *) **)	506	657	248	865	516	303	822
Bruk av lån (netto), i prosent av brutto investeringsutgifter (B)	31,3 %	73,0 %	85,9 %	66,4 %	87,0 %	99,0 %	54,4 %
Disposisjonsfond i prosent av brutto driftsinntekter (B)	12,8 %	10,8 %	32,3 %	4,8 %	21,1 %	0,6 %	22,9 %

Årsmelding 2025

Eiendomsskatt per innbygger (B)	2 089	3 375	0	7 567	3 111	2 241	8 301
Kirke brutto driftsutgifter beløp pr innb (kr) *)	2 993	3 057	2 588	2 166	1 749	1 276	2 004
Kirke nettodriftsutgifterbeløp pr innb (kr) *)	2 590	2 660	2 572	2 166	1 749	1 276	1 961
Kontroll og revisjon brutto driftsutgifter beløp pr innb (kr) *) **)	714	524	575	295	544	395	325
Landbruksforvaltning og landbruksbasert næringsutvikl. nettodriftsutgifterbeløp pr innb (kr) *) **)	27	103	56	36	54	76	368
Netto driftsutgifter i kroner per innbygger (B) *) **)	121 616	112 846	90 857	106 648	112 259	90 961	100 451
Næringsforvaltning, kommune nettodriftsutgifterbeløp pr innb (kr) *)	775	-1 096	-10 154	-3 181	2 484	-2 511	-2 849
Politisk styring brutto driftsutgifter beløp pr innb (kr) *) **)	1 042	950	947	1 144	966	777	954
Salgs- og leieinntekter i prosent av brutto driftsinntekter (B)	17,1 %	17,6 %	13,1 %	11,5 %	16,3 %	11,0 %	14,7 %
Tilrettelegging og bistand for næringslivet nettodriftsutgifterbeløp pr innb (kr) *)	703	-1 415	-9 848	1 226	2 017	-643	-479
Vann, avløp, renovasjon, avfall (var) brutto investeringsutgifter andel av totale utgifter (prosent)	1,5 %	1,0 %	1,2 %	1,7 %	81,3 %	94,9 %	10,9 %
Vann, avløp, renovasjon, avfall (var) brutto investeringsutgifter beløp pr innb (kr) *)	1 092	1 691	401	189	12 258	11 447	2 962
Dekningsgrad							
Andre statlige tilskudd til driftsformål Andel av brutto driftsinntekter (prosent)	18,0 %	8,5 %	8,6 %	2,7 %	5,9 %	4,1 %	7,6 %
Netto driftsutgifter til funksjon 390,393 i prosent av samlede netto driftsutgifter (prosent)	1,3 %	1,5 %	2,0 %	1,4 %	1,1 %	1,0 %	1,5 %
Økonomi							
A.4 Pensjonsmidler Beløp (1000 kr)	280 360	318 478	322 925	353 985	352 964	309 515	12 380 216
Avdrag (netto) Andel av brutto driftsinntekter (prosent)	2,2 %	2,6 %	2,3 %	3,0 %	4,2 %	4,3 %	4,1 %
Avdrag (netto) Andel av langsiktig gjeld ex pensjonsforpliktelser (prosent)	3,9 %	2,6 %	3,2 %	2,9 %	4,2 %	4,6 %	4,3 %
Brutto driftsinntekter i kroner per innbygger *)	269 969	254 712	208 738	225 022	207 824	201 662	201 146
Brutto driftsresultat i prosent av brutto driftsinntekter	-2,6 %	-4,5 %	2,5 %	-4,0 %	-5,3 %	7,2 %	-0,6 %
Disposisjonsfond i prosent av brutto driftsinntekter	12,8 %	10,8 %	32,3 %	4,8 %	21,1 %	0,6 %	21,0 %
Frie inntekter i kroner per innbygger *) **)	88 073	93 735	93 151	91 201	94 655	99 786	83 214
Langsiktig gjeld ex pensjon i prosent av brutto driftsinntekter	58,2 %	99,6 %	70,6 %	104,8 %	101,4 %	93,5 %	96,1 %
Netto driftsresultat i prosent av brutto driftsinntekter	-0,3 %	-4,2 %	2,6 %	-2,5 %	-5,4 %	3,7 %	0,0 %
Netto lånegjeld i kroner per innbygger *)	121 582	230 258	140 777	153 468	162 980	140 578	140 853
Netto lånegjeld i prosent av brutto driftsinntekter	45,0 %	90,4 %	67,4 %	68,2 %	78,4 %	69,7 %	70,0 %

Kommunekasse

Årsmelding 2025

Disposisjonsfond i prosent av brutto driftsinntekter (B) (Kommunekasse)	12,7 %	10,7 %	32,7 %	4,7 %	15,9 %	0,0 %	21,8 %
Egenfinansiering av Investeringer i prosent av brutto investeringer (Kommunekasse) (B)	68,7 %	27,0 %	14,1 %	33,6 %	8,0 %	1,0 %	40,4 %
Inntekts- og formueskatt Beløp (1000 kr) (Kommunekasse)	28 386	27 826	32 302	41 457	43 738	36 230	

*) Inflasjonsjustert med deflator

**) Justert for utgiftsbehov

Loppa kommune innførte eiendomsskatt for noen år tilbake. I denne Kostra-analysen ser vi at selv om det klages på høyt beløp, så er ikke kommunen vår blant de med høyest kostnad per innbygger på eiendomsskatt.

Sykefravær

Sykefravær	Fravær korttid	Fravær langtid	Samlet fravær
Årlig sykefravær 2023	2,93 %	13,19 %	16,12 %
Årlig sykefravær 2024	2,26 %	6,28 %	8,54 %
Årlig sykefravær 2025	2,00 %	2,16 %	4,16 %
Sykefravær 4. kvartal 2024	2,02 %	6,69 %	8,71 %
Sykefravær 4. kvartal 2025	2,56 %	0,00 %	2,56 %

Status politiske vedtak

Administrative oppdrag (A)

"-" vises der det ikke er registrert data

Oppdrag	Beskrivelse	Status	Risiko Beskrivelse status
1. kvartalsrapport		Ferdig	Lav risiko
2. kvartalsrapport		Ferdig	Lav risiko

Verbalvedtak (P)

"-" vises der det ikke er registrert data

Oppdrag	Beskrivelse	Status	Risiko Beskrivelse status
Bygge dagsturhytte	Loppa		
	Gå i dialog med Friluftsrådet om bygging av dagsturhytte i kommunen innen utgangen av 2025.		
	Kommunedirektør		
	Gå i dialog med Friluftsrådet om bygging av dagsturhytte i kommunen innen utgangen av 2025.		

Oppvekst/kultur

Tjenesteområdebeskrivelse

Oppvekst og kulturetaten består av tjenester knyttet til skole, barnehage, integrering, voksenopplæring og kultur, inkludert folkebibliotek. Barnevernet ligger også under etaten, men her kjøper vi tjenesten fra Alta kommune. I desember 2025 ble det vedtatt at kommunen skal si opp samarbeidsavtalen med Alta kommune og også drifte denne tjenesten selv. Praktisk pedagogisk tjeneste, PPT kjøper vi også fra Alta kommune.

2 Skole

Loppaskolen består av Høgtun skole i Øksfjord og Bergsfjord oppvekstsenter. Totalt er det 60 elever i Loppaskolen og omlag 22 stillinger. Dette omfatter både lærere, fagarbeidere/assistenter og ledere og adm. ansatte. Skolene har felles områderektor.organisert under Loppaskolen.

Elevtall de siste tre årene: .

Høgtun skole	1	2	3	4	5	6	7	8	9	10	Sum
Skoleåret 23/24	7	6	7	5	6	4	7	6	2	2	52
Skoleåret 24/25	6	7	5	6	6	6	2	6	7	3	54
Skoleåret 2025/26	2	7	7	5	6	6	8	2	5	7	55
Bergsfjord skole	1	2	3	4	5	6	7	8	9	10	Sum
Skoleåret 23/24		1						2			3
Skoleåret 24/25	1		1						2		4
Skoleåret 2025/26		1		1					1	2	5

Elevtallet i kulturskolen er omlag 10. Faget som tilbys inneværende skoleår er dans. Barnetallet på SFO har gått jevnt og trutt nedover. Vi ser at 4-trinns elever i mindre grad er på SFO.

Vi har i år kun en lærer uten godkjent utdanning som er igang med PPU nå. Alle lærere i ungdomsskolen har godkjent fagutdanning.

23 Barnehage

Barnehagen er sammensatt av et stort mangfold som en ser er økende. Vi teller hele 14 språk i ei barnegruppe på 25 barn som talte 39 plasser. 6 av barna hadde året 2025 norsk som morsmål og hjertespråk. Barnetallet er økende. Inkludert styrer er det 8 ansatte i barnehagen.

Bibliotek, kultur og voksenopplæring/integrering er nå slått sammen til en enhet, og skal ved innflytting til Skarven læringscenter også ha ansvaret for fellestjenestene der.

Årsmelding 2025

24 Bibliotek/kultur

Loppa folkebiblioteket er organisert som et folkebibliotek med én fagleder i 100 % stilling. Stillingen ble besatt av en nyutdannet bibliotekar i juli 2025, noe som styrker den faglige kvaliteten på biblioteket. Biblioteket ligger organisatorisk under leder for kultur, integrering og fellestjenester på Skarven som har personal og økonomiansvar.

Selv om bibliotekets langsiktige mål er å tilby et bredt og variert tjenestespekter for innbyggere i alle aldre, har arbeidet høsten 2025 i stor grad vært rettet mot Skarven læringscenter og oppgaver knyttet til dette.

Åpningstiden er utvidet til fem dager i uken for å sikre bedre tilgjengelighet, og biblioteket skal fungere som en sentral møteplass i lokalsamfunnet. Strikkeklubben er fortsatt et aktivt og populært tilbud på tirsdager og bidrar til å skape et inkluderende og sosialt fellesskap i bibliotekets lokaler.

25 Voksenopplæring/Integrering

Voksenopplæringen tilbyr norskopplæring til personer som har rett og/eller plikt til opplæring etter gjeldende lovverk.

- Personer med *rett* til norskopplæring er i hovedsak flyktninger som bosettes etter avtale med IMDi. For disse utgjør norskopplæringen normalt hoveddelen av språktilbudet i introduksjonsprogrammet. Opplæringen er gratis.
- Personer med *plikt* til norskopplæring er i hovedsak arbeidsinnvandrere fra land utenfor EØS-området. Disse betaler for opplæringen etter satser fastsatt av kommunestyret.

Integrering omfatter bosetting, veiledning, kvalifisering og oppfølging av deltakere i introduksjonsprogrammet, samt oppfølging av andre aktuelle grupper (feks familiegjenforeninger, arbeidsinnvandrere ol).

Stillinger i 2025:

- 1 kontaktlærer: 100 % (50 % voksenopplæring / 50 % integrering)
- 1 programrådgiver: 100 %
- 1 leder for voksenopplæring og integrering, inkludert 40 % stilling som rektor for voksenopplæringen

Fra høsten 2025 ble lederstillingen utvidet som en del av organisasjonsutviklingen knyttet til Skarven læringscenter. Lederstillingen består av:

Utvikling og utfordringer

Oppvekst og kulturetaten hadde flere større prosjekter i 2025:

- Oppfølgingsordningen ble avsluttet etter skoleåret 2024/25. Fokuset i oppfølgingsordningen var kvalitet og kvalitetsutvikling i skole, både organisatorisk og faglig.

Årsmelding 2025

- Bygging av Skarven læringscenter pågikk hele året, og avsluttes våren 2026
- Organisasjonsutvikling gjennom OU-prosjektet som ble avsluttet i november 2025 med beslutning om en ny organisasjonsplan for etaten

22 Skole

Vi jobber med å ta ned kostnader der vi kan. Går fortsatt igjennom tidligere avtaler med ulike abonnement etc. for å se om det er ting som faktisk brukes. Har sagt opp flere, men det er ofte ikke gyldig før fra neste avtaleperiode. Vi kjøper kun abonnement/lisenser som må fornyes hvert år for å unngå unødvendige kostnader.

På lik linje med resten av landet har vi økt fravær blant elevene. Det er flere elever med høyt fravær og antall skolemiljø saker har vært noe høyt de siste årene.

Vikarbruk er til nøye vurdering i skolen og det er kun når det er helt nødvendig for å opprettholde forsvarlig drift. En halv sfo stilling er gått over i merkantil som følge av mye arbeid med digitalisering av elevmapper og rydding i arkiv. Det medfører at vi har behov for å bruke vikar. Fra høsten skal barnehagen og SFO slås sammen i en avdeling, og ledes av styrer i barnehagen. Målet er at sambruk skal føre til mindre vikarbehov.

23 Barnehage

For å kvalitets sikre og videreutvikle barnehagen er det helt avgjørende at vi har fokus på krav til kompetanse, har nok ansatte og ikke minst vikarer tilgjengelig for tilkalling ved behov. Vi må se verdien i våre ulike kulturer og se på de som viktig og nødvendig arbeidskraft for å holde kommunen gående. Kommunikasjoner og relasjoner både innad og utad er også helt avgjørende.

Utviklingsoppgaver gjennom året har vært:

- Utøve både tydelighet og tilpasse kommunikasjon utfra behov og ulike settinger
- Være proaktive og finne nye løsninger når det kommer til rekruttering og ikke minst beholde allerede arbeidskraft. Se til andre kommuner hvordan de løser samsvarende utfordringer.
- Se på egen praksis når det kommer til å kvalitetssikre eget arbeid og utvikle ny praksis.
- Fortsatt se verdien i våre ulike kulturer og bygge sterkere fellesskap
- Gi ansatte ansvar, mer autonomi i eget arbeid

24 Bibliotek/kultur

Biblioteket har økt tilgjengeligheten gjennom utvidet åpningstid og nye aktivitetstilbud, blant annet faste brettspillkvelder på fredager. Oppmøtet på disse aktivitetene varierer.

En hovedutfordring er at tjenesten kun har én ansatt. Dette skaper sårbarhet ved fravær, permisjoner og ferieavvikling. Fagleder mangler også en faglig sparringspartner og er avhengig av å delta i eksterne nettverk.

Årsmelding 2025

To utlånstasjoner i distriktet er sagt opp. Fra 2026 vil folkebiblioteket være det eneste fysiske utlånststedet. Det vil fortsatt være mulig å låne bøker digitalt eller ved å kontakte biblioteket direkte, men denne omleggingen vil medføre økte kostnader på sikt.

Biblioteket arbeider med samlingsutvikling gjennom kassering og opprydding. Det er startet et arbeid for å tydeliggjøre samlingens inndeling og plassering, slik at det blir lettere å navigere hva som finnes hvor. Det er også startet arbeid med å bygge opp en ny samling for barn og ungdom, inkludert manga-serier som også kan passe for voksne.

Per nå fremstår biblioteket noe uoversiktlig, blant annet som følge av fokus på mulig flytting. Arbeidet med kassering har derfor hatt prioritet, og dette har redusert kapasiteten til øvrige aktiviteter i perioden.

Fagleder startet i stillingen sent på året, noe som har påvirket hvor mye som har kunnet gjennomføres i løpet av året. I tillegg har stramt kommunebudsjett ført til tap av en 50 % stilling samt avvikling av utlånstasjonene.

25 Voksenopplæring/Integrering

- Det er krevende å sikre et tilstrekkelig antall boliger for bosetting
- Det kommer ulike typer flyktninger med andre behov og utfordringer enn det vi har hatt tidligere, noe som krever tilpasning av både tjenestetilbud og kompetanse.
- Med ulike grupper som tilbys norskopplæring og ulike behov i de forskjellige gruppene er det utfordrende å tilby et tilstrekkelig antall timer norskopplæring med bare klasseromsundervisning. Voksenopplæringen må se på andre resurser feks. nettressurser som Lingu, og tilby dette som et supplement til klasseromsundervisning.
- Organisasjonsendringen i 2025 innebærer nye ansvarsområder og utvidet lederspenn, som krever god koordinering og ressursstyring.

Likestilling - Deltid og midlertidighet

Kjønnsbalanse		Midlertidige ansatte		Faktisk deltid	
Kvinner	Menn	Kvinner	Menn	Kvinner	Menn
48	19	0	0	22	4

Likestilling - Lønn

	Tal på tilsette		Årsverk		Kjønnsfordeling i %		Gj.snitt årslønn		Kvinnens gjennomsnittlige lønn i prosent av menns lønn	Gj.snitt stillingsprosent		Gj.snitt ansiennitet	
	Kvinner	Menn	Kvinner	Menn	Kvinner	Menn	Kvinner	Menn		Kvinner	Menn	Kvinner	Menn
Kap 3 - Ledere kap. 3.4.2	4	2	2,92	0,48	66,67 %	33,33 %	761 842	612 500	124,38 %	100,00 %	70,00 %	28,67	0,00

Årsmelding 2025

Kap 4 - Stillingskoder for arbeidsleder/formann, leder og fagleder	0	1	0,00	-	0,00 %	100,00 %	0	-	-	0,00 %	-	0,00	-
Kap 4 - Stillinger uten særskilt krav til utdanning	16	6	4,55	2,05	72,73 %	27,27 %	431 172	425 768	101,27 %	40,63 %	60,00 %	15,46	21,00
Kap 4 - Fagarbeiderstillinger/tilsvarende fagarbeiderstillinger	12	2	5,88	1,58	85,71 %	14,29 %	495 489	554 874	89,30 %	68,79 %	100,00 %	16,60	11,00
Kap 4 - Stillinger med krav om fagbrev og 1-årig fagskoleutdanning	1	0	-	0,00	100,00 %	0,00 %	-	0	-	-	0,00 %	-	0,00
Kap 4 - Lærer og Stillinger med krav om 3-årig U/H-utdanning	4	0	3,17	0,00	100,00 %	0,00 %	594 125	0	-	100,00 %	0,00 %	18,22	0,00
Kap 4 - Adjunkt og Stillinger med krav om 4-årig U/H-utdanning	5	0	4,17	0,00	100,00 %	0,00 %	661 827	0	-	95,00 %	0,00 %	22,40	0,00
Kap 4 - Adjunkt med tilleggsutdanning og Stillinger med krav om 5-årig U/H-utdanning	4	1	1,50	-	80,00 %	20,00 %	717 833	-	-	37,50 %	-	30,25	-
Kap 4 - Lektor og Stillinger med krav om mastergrad	1	2	-	1,42	33,33 %	66,67 %	-	690 400	-	-	100,00 %	-	6,33
Kap 4 - Lektor med tilleggsutdanning	3	3	1,00	3,00	50,00 %	50,00 %	778 590	709 133	109,79 %	66,67 %	100,00 %	22,00	1,50
Kap 5	1	1	-	-	50,00 %	50,00 %	-	-	-	-	-	-	-
Andre stillinger - Utdanningsstillinger	1	0	-	0,00	100,00 %	0,00 %	-	0	-	-	0,00 %	-	0,00
Total	43	17	25,14	10,06	71,67 %	28,33 %	573 479	574 105	99,89 %	68,54 %	91,62 %	19,24	15,00

Likestilling (tekst)

Utviklingen de siste årene i skolen har vært svært tilfredsstillende, og det er nå omlag like mange lærere av hvert kjønn. Det er verdt å merke seg at den gjennomsnittlige lønnen er høyere for kvinner enn for menn også når det gjelder kompetansestillinger som lektorer med tilleggsutdanning.

Utvalgte resultater

23 Barnehage

Barnehagen har en pedagogisk leder på dispensasjon fra utdanningskravet som holder på med førskolepedagogikk med en integrert master for 1-3 trinn i skole. Hun er i dag fagarbeider i barne- og ungdomsarbeiderfaget. Den ansatte gjør dette på frivillig basis og som privatperson, uten utdanningavtale. Utdanningen vil når vår komme Skarven til gode.

24 Bibliotek/kultur

- Utvidet åpningstid til fem dager i uken
- Gjennomført faste spillkvelder hver fredag. Varierende deltakelse og mellom 4-10 personer de kveldene det kom folk for å spille, i snitt 4 personer.

Årsmelding 2025

- Kassering og kvalitetssikring av bibliotekets samling. I slutten av 2025 var nesten magasinet ferdig gjennomgått. En stor og tidskrevende jobb.
- Språkkafe våren 2025

25 Voksenopplæring/Integrering

- Kommunen bosatte de 10 flyktingene som var vedtatt for 2025.
- Introduksjonsprogrammet har fulgt opp deltakere med mål om kvalifisering og selvstendighet.
- Norskopplæringen gis både til deltakere med rett til opplæring og til betalende deltakere med plikt til opplæring.
- Leder for fellestjenestene i Skarven læringscenter er samordnet under en felles ledelse for å styrke samhandling og ressursbruk.

Siden 2022 har kommunen bosatt 27 flyktinger

Av disse bor fortsatt 20 stykker i kommunen. 10 er i arbeid og 4 er i introduksjonsprogrammet, resten er barn.

Viktige begivenheter

22 Skole

Innflytting på Skarven vil forhåpentligvis føre til økt sambruk av ressurser. Dette håper vi skal føre til at vikarbehov går ned.

24 Bibliotek/kultur

- To utlånsstasjoner i distriktet er sagt opp, og fra 2026 går vi over til ett samlet bibliotektilbud.
- Samlingen gjennomgår nå en omfattende klargjøring som del av flytteprosessen inn i Skarven læringscenter. Arbeidet innebærer både kassering, kvalitetssikring og tilrettelegging for en moderne og oversiktlig samlingsstruktur.
- Utvidet åpningstid har styrket bibliotekets rolle som møteplass og gjort tilbudet mer tilgjengelig for innbyggerne.
- Våren 2025 ble det arrangert språkkafé i samarbeid med voksenopplæringen. Dette var et viktig tiltak for integrering og norskopplæring, og arrangementene hadde godt oppmøte.
- Fylkesbiblioteket gjennomførte et kommunebesøk i september 2025, hvor de møtte både ny biblioteksjef og kommunens ledelse.
- Sommerles-kampanjen ble også gjennomført, og bidro til å engasjere barn og familier i lesing gjennom sommermånedene.
- Ny ansatt fagleder i juli - fersk bachelorutdannet bibliotekar
- Oppstart av brettspillkvelder, avholdes hver fredag.

Årsmelding 2025

25 Voksenopplæring/Integrering

- Organisasjonsutviklingen ved Skarven læringscenter medførte at lederstillingen fikk ansvar for flere tjenesteområder: integrering, kultur, bibliotek, frivilligsentral, voksenopplæring og fellestjenester.
- Bosetting av årets flyktningkvote ble gjennomført i tråd med vedtaket

Status økonomi i rammeområdet

Beløp i 1000

Avdeling	Regnskap	Rev. Regnskap	Avvik	Budsjettdringer	Rev. Prognose	Bud.endr.
	hiå. i fjor	hiå. 2025				
	2024	2025			2025	
20-Oppvekst og kultur	5 069	5 479	5 485	-6	0	5 479 5 485 0
22-Skole	15 970	15 840	16 679	-839	0	15 840 16 679 0
23-Barnehage	4 920	5 574	5 594	-19	0	5 574 5 594 0
24-Bibliotek/kultur	1 404	1 750	1 283	467	0	1 750 1 283 0
25-Voksenopplæring/Integrering	-322	0	-1 304	1 304	0	0 -1 304 0
Sum	27 041	28 644	27 737	907	0	28 644 27 737 0

Status økonomi per prosjekt

Beløp i 1000

Prosjekt	Rev. Regnskap	Prognose	Prognoseavvik	Avvik i kr	etter
	budsjett	hiå		i kr	tiltak
	hiå				
Frivillighetssentral	0	19	19	-19	0
Organisasjonsutvikling	0	231	231	-231	0
Oppvekst					
Oppfølgingsordningen	0	0	0	0	0
Skarven Læringscenter	0	9	9	-9	0
Bosetting av flyktninger	600	-1 385	-1 385	1 985	0
Kompetansepoten	0	25	25	-25	0
Loppa-skolen	0	0	0	0	0
Svømmeopplæring i barnehagen	-29	0	0	-29	0
Rekomp 2019/2020 - Kompetanseutvikling barnehage	0	0	0	0	0
Frisklivssentral	0	0	0	0	0
Teknisk utstyr Øksfjord samfunnshus	0	0	0	0	0
Sum	571	-1 100	-1 100	1 671	0

Kommentar til status økonomi

Totalt sett har etaten et mindreforbruk på omkring 900 tusen kroner. Etaten har hatt et kostnader til skole som har vært høyere enn budsjettet, mens inntektene fra IMDI har vært over 2 mill over det som var budsjettet. Etaten har i stor grad kontroll på utgiftssiden, og omlegging av organisering av skolen har ført til lavere sykefravær og at kostnadene til vikarer er redusert. Det var budsjettet med bruk av

Årsmelding 2025

bundet fond til integreringsarbeidet, men dette fondet er ikke brukt og er i sin helhet overført til fritt disposisjonsfond.

20 Oppvekst og kultur

Barnevern har hatt et overforbruk i forhold til budsjett, pga noe høyere utgifter til kjøp av tjenesten fra Alta kommune. Barnevern i Loppa er svært mye dyrere enn i kommuner av samme størrelse, noe vi ser av Kostra-tallene hvis vi sammenlikner oss med f.eks Hasvik kommune.

22 Skole

Skolen hadde et høyere forbruk enn budsjettet på flere områder. Vi hadde merforbruk på lisenser. Dette skyldes blant annet bytte av feide leverandør. Vi har også kjøpt inn digitale skolelisenser i Cappelen/Gyldendal til elevene på ungdomstrinnet.

Det er et overforbruk på utgifter iht opplæring kurs ansatte. Det skyldes blant annet deltagelse på rådgiversamling.

Så hadde vi noe høyere utgifter på elevskys. Dette oppdaget vi etterhvert at fylkeskommunen skulle dekke, men vi fikk ikke etterbetalt det vi allerede hadde betalt.

Det var budsjettet med høyere refusjon fra andre kommuner, dette endret seg pga flytting. Justert i inneværende budsjettår.

Vi måtte bruke penger på juridisk bistand og kjøp av konsulent tjenester som følge av en personalsak.

23 Barnehage

Vi holdt akkurat ramma. Men tallene viser det, og alle kroner bidrar i fellesskapet.

Lønn: Vi hadde totalt et bittelite merforbruk på - **1.6 %**.

- **Sykefravær** ble nesten doblet. Dette tallet viser seg over år å være det som kan være forventet å bruke ved sykefravær. Vi må ta høyde for sykefravær i spesielt barnehager. Det er ikke til å unngå. Jeg økte la inn en forventet utgift på bruk av vikarer ved sykefravær også i 2026. Budsjettet for 2026 ble revidert og justert ned nok en gang.
- **Art 10400** og overtid. Her er mye av merforbruket på hele **-291, 2 %** kompenseres fra både art 17500 og 17700
- **Art 17100** Vi får mer igjen på refusjoner enn forventet er svært positivt. Ikke like mye som året før, men allikevel et pluss. Det bidra også til å berge resultatet totalt.

24 Bibliotek/kultur

Regnskapet ligger 467 000,- under budsjett. Mindre lønnsutgifter i faste stillinger utgjør mesteparten av dette.

Årsmelding 2025

Det er brukt 23 000,- ved sykefravær og 34 000,- på ekstrahjelp over budsjett (noe til vikar før vi fikk ansatt fast fagleder og noe er knyttet til arbeidet med kassering i forbindelse med Skarven).

Utgiftene ligger omtrent på budsjett.

Fylkesbiblioteket har dekt en bibliotekkonferanse.

Bundne fondsmidler er brukt til blant annet brettspill til de ukentlige brettspillkveldene.

25 Voksenopplæring/Integrering

Virksomheten endte med et regnskapsresultat som var 1,3 millioner kroner under budsjett.

Hovedårsaken er bosetting i siste halvdel av året, og at mange av bosettingene kom helt mot slutten av året.

Kommunen bosatte de 10 flyktningene som var vedtatt for 2025.

Lønnskostnadene ligger noe over budsjett som skyldes:

- overlapp i forbindelse med oppsigelse og nyansettelse
- lønnsøkninger som ikke var budsjettert med

Driftsutgiftene ligger høyere enn budsjettert. Det er vanskelig å beregne både inntekter og utgifter i forhold til bosetting av flyktninger, men vi vet at vi vil få inntekter fra IMDI som i stor grad dekker utgiftene.

Husleiekostnadene er høyere enn budsjettert fordi:

- vi må betale husleie når vi sikrer oss bolig før bosetting
- vi dekker husleie for deltakere de første månedene, inntil de får sin første fulle introduksjonsstønad

Kostnadene rundt inventar og utstyr er høyere enn budsjett fordi leiligheter må møbleres og klargjøres før bosetting og før inntekter kommer inn.

Utgiftene til tolketjenester er nesten dobbelt så høye som budsjettert.

Ventestønaden er 160 000 kroner høyere enn budsjettert.

Inntekter:

- Tilskudd til norskopplæring: 300 000 kr
- Inntekter fra fakturerte norskkurs: 36 000 kr

De statlige overføringene endte på 4,8 millioner kroner, mot 2,3 millioner kroner i budsjettet.

Oppsummering tiltak

Gjennomførte tiltak i året som er gått:

Årsmelding 2025

- fokus på god økonomikontroll og arbeid med økonomiforståelse i ledergruppen.
- fokus på organisatoriske tiltak for å få ned sykefraværet og med det redusere vikarkostnader
- fokus på effektivisering av driften gjennom organisasjonsutviklingsprosessen i etaten.

Sentral kommentar

Regnskap

Beløp i 1000

	Regnskap 2024	Regnskap 2025	Budsjett 2025	Avvik	Avvik %
Lønn	27 907	27 352	27 789	437	1,6 %
Kjøp av varer og tjenester som inngår i kommunal egenproduksjon	4 264	3 036	1 709	-1 327	-77,7 %
Kjøp av varer og tjenester som erstatter kommunal egenproduksjon	4 245	4 344	3 996	-347	-8,7 %
Overføringsutgifter	639	843	542	-301	-55,6 %
Finansutgifter	168	280	0	-280	0,0 %
Sum Driftsutgifter	37 223	35 855	34 036	-1 819	-5,3 %
Salgsinntekter	-949	-920	-334	586	-175,3 %
Refusjoner	-5 567	-2 324	-1 879	445	-23,7 %
Overføringsinntekter	-3 655	-4 799	-2 295	2 504	-109,1 %
Finansinntekter og finansieringstransaksjoner	-11	-76	-884	-808	91,4 %
Sum Driftsinntekter	-10 182	-8 118	-5 392	2 726	-50,6 %
Netto resultat	27 041	27 737	28 644	907	3,2 %

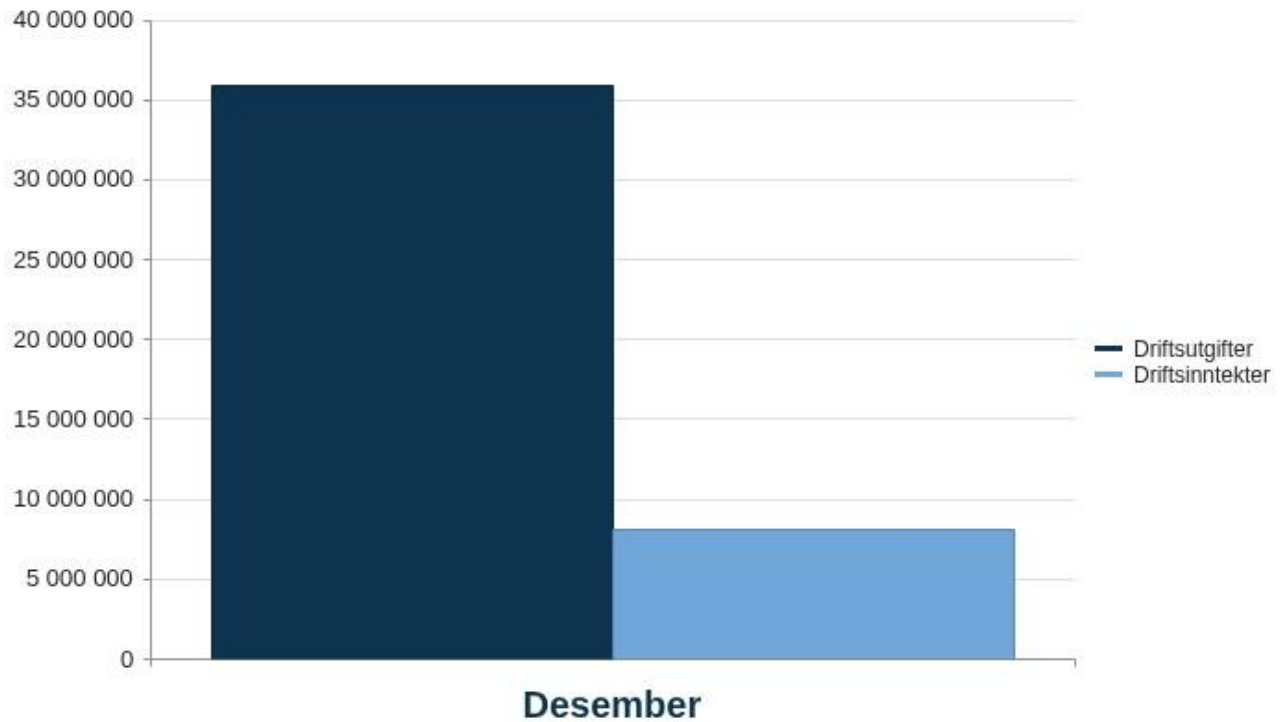
Totaloversikt drift - fordelt på kontogrupper

Beløp i 1000

	Regnskap hiå. i fjor 2024	Rev.bud. hiå. 2025	Regnskap hiå. 2025	Avvik hiå.	Rev.bud. 2025	Prognose	Avvik i kr (prognose vs. budsjett)
Lønn	27 907	27 789	27 352	437	27 789	27 352	437
Refusjon lønn	-3 230	-1 058	-945	-113	-1 058	-945	-113
Sum Lønn	24 677	26 731	26 407	324	26 731	26 407	324
Drift	4 264	1 709	3 036	-1 327	1 709	3 036	-1 327
Kjøp av produksjon	4 245	3 996	4 344	-347	3 996	4 344	-347
Overføringer	639	542	843	-301	542	843	-301
Finansutgifter	168	0	280	-280	0	280	-280
Sum Utgifter	9 316	6 247	8 503	-2 256	6 247	8 503	-2 256
Brukerbetaling	-949	-334	-920	586	-334	-920	586
Refusjoner	-2 337	-821	-1 378	557	-821	-1 378	557
Overføringer	-3 655	-2 295	-4 799	2 504	-2 295	-4 799	2 504
Finansinntekter	-11	-884	-76	-808	-884	-76	-808
Sum Inntekter	-6 953	-4 334	-7 173	2 839	-4 334	-7 173	2 839
Netto resultat	27 041	28 644	27 737	907	28 644	27 737	907

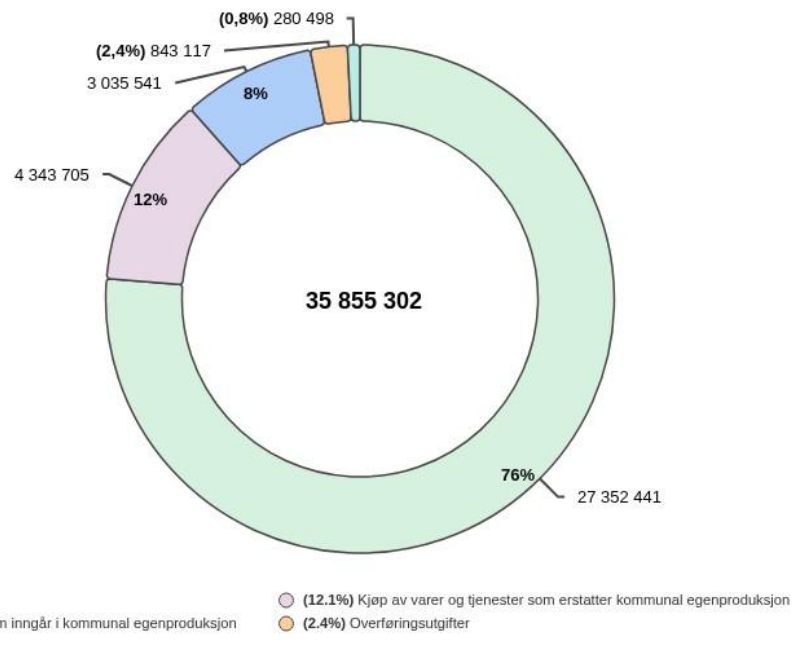
Grafer Økonomi

Driftsutgifter og inntekter (graf)



Driftsutgifter

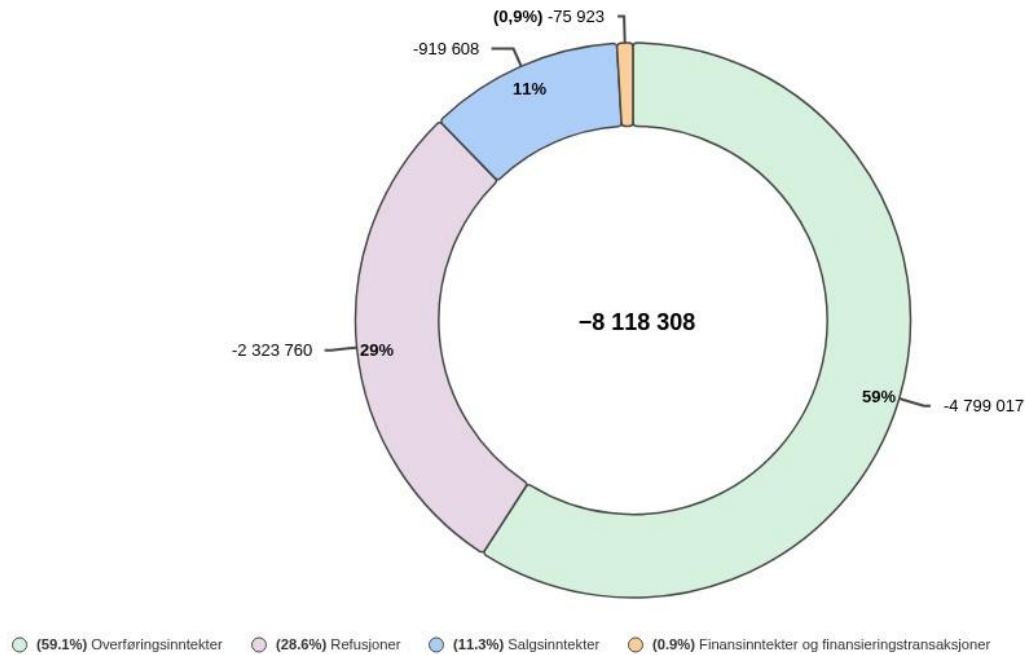
Beløp i hele kr.



Driftsinntekter

Årsmelding 2025

Beløp i hele kr.



Status hovedmål

- Effektivisering og utvikling
- God helse og livskvalitet
- God helse og livskvalitet
- God utdanning
- Mindre ulikhet
- Samarbeid for å nå målene
- Stabilisere driften
- Stabilisere driften ()
- Øke nærværet og få ned sykefraværet i oppvekstetaten
- Økt fokus på HMS arbeid ()

Status måltabell

Hovedmål	Mål	Statusbeskrivelse delmål	Indikator	Ønsket resultat 2025	Oppnådd resultat	Statusbeskrivelse indikator
God helse og livskvalitet	God fysisk helse					
	God psykisk helse, trygghet og tåleevne					
	Gode Kostholdsvaner					
	Varierte fritidsaktiviteter					
God utdanning	Et læringsløp der barn og unge har et trygt, inkluderende og godt miljø hvor alle trives					
	Et læringsløp preget av høy faglighet der vi har godt kvalifiserte ansatte					
	En åpen organisasjon som har kompetente ledere og ansatte					
	Et læringsløp preget av høy faglighet der vi har godt kvalifiserte ansatte					
	Gode rekrutteringsprosesser					
	Tidlig innsats og tverrfaglig samarbeid					
Mindre ulikhet	Frivilligheten bidrar til å redusere utenforskap					
	God språkopplæring - alle innbyggere gis mulighet til å lære norsk					
	Helhetlig og systematisk arbeid for god integrering					
	Lag og foreninger har en viktig rolle for samfunnsutviklingen					
	Styrke kulturforståelsen og deltakelse i lokalsamfunnet					
	Trygge og inkluderende møteplasser					
Stabilisere driften	Tverrfaglig samarbeid					
	God kvalitet i tjenesteproduksjonen					
	Redusere overbelastning i arbeidsoppgaver		Plusstimer	0		
	Sikre at vi leverer lovpålagte tjenester					

Årsmelding 2025

Hovedmål	Mål	Statusbeskrivelse delmål	Indikator	Ønsket resultat 2025	Oppnådd resultat	Statusbeskrivelse indikator
----------	-----	--------------------------	-----------	----------------------	------------------	-----------------------------

Øke nærværet og få ned sykefraværet i oppvekstetaten	Få ned sykefraværet i etaten med 30 prosent		Sykefravær	0,0 %		
---	---	--	------------	-------	--	--

KOSTRA Nøkkeltall

	Loppa 2024	Loppa 2025	Hasvik	Kvæningen	Måsøy	Gamvik	Kostragruppe 15
Prioritet							
Andel netto driftsutgifter til saksbehandling (funksjon 244)	89,9 %	92,3 %	65,0 %	61,5 %	100,0 %	31,6 %	55,0 %
Brutto investeringsutgifter til grunnskolesektor (202, 215, 222, 223), per innbygger *)	25 670,2	62 904,3	760,9	479,1	206,6	0,0	4 612,6
Den norske kirke brutto driftsutgifter beløp pr innb (kr) *)	2 109	2 147	2 588	1 857	1 749	1 276	1 863
Netto driftsutgifter (funksjon 244, 251, 252) per barn med tiltak *)	907 660	489 143	428 923	507 000	290 600	1 102 500	414 665
Netto driftsutgifter for kultursektoren per innbygger i kroner *)	3 146	2 623	1 774	3 833	5 889	4 685	4 880
Netto driftsutgifter grunnskolesektor (202, 215, 222, 223) i prosent av samlede netto driftsutgifter	13,4 %	14,6 %	21,5 %	18,7 %	17,8 %	14,6 %	19,3 %
Netto driftsutgifter per innbygger (390) den norske kirke (B) *) **)	1 705	1 749	2 572	1 857	1 749	1 276	1 930
Netto driftsutgifter per innbygger (393) gravplasser og krematori er (B) *) **)	885	910	0	309	0	0	131
Netto driftsutgifter per innbygger 0-17 år, barnevernstjenesten *) **)	43 026	34 651	29 224	24 077	11 197	66 398	26 411
Netto driftsutgifter per innbygger 1-5 år i kroner, barnehager *) **)	291 418	261 111	273 769	347 853	317 075	311 206	286 227
Netto driftsutgifter til funksjon 390,393 pr. innbygger i kroner (B) *) **)	2 590	2 660	2 572	2 166	1 749	1 276	2 065
Netto driftsutgifter til grunnskole (202), per innbygger 6-15 år *) **)	148 349	140 690	142 824	180 227	204 578	116 075	150 920
Netto driftsutgifter til grunnskolesektor (202, 215, 222, 223), per innbygger 6-15 år *) **)	225 030	210 035	202 285	272 166	287 329	149 648	200 698
Netto driftsutgifter til kommunale musikk- og kulturskoler, per innbygger 6-15 år *)	50	-129	2 613	9 276	13 829	2 035	8 103
Netto driftsutgifter til skolefritidstilbud (215), per innbygger 6-9 år *) **)	53 232	60 470	18 887	18 676	33 954	3 427	17 324
Produktivitet							
Barn med undersøkelse eller tiltak per årsverk (funksjon 244)	6,0	5,0	9,0	5,5		12,0	11,7
Brutto driftsutgifter til tiltak (funksjon 251, 252) per barn med tiltak *)	91 260	37 857	153 000	195 000	0	754 083	191 234
Driftsutgifter til undervisningsmateriell (202), per elev i grunnskolen *)	3 174	1 990	4 220	3 415	2 652	3 699	2 951

Årsmelding 2025

Korrigerte brutto driftsutgifter til kommunale musikk- og kulturskoler, per bruker *)	2 307	2 160	57 000	18 351	17 474	43 343	28 727
Korrigerte brutto driftsutgifter til skolefritidstilbud (215), per komm. bruker *)	120 862	145 847	35 077	22 294	55 123	8 698	40 227
Korrigerte brutto driftsutgifter til grunnskole, skolelokaler og skoleskyss (202, 222, 223), per elev *)	361 349	333 044	307 094	341 088	378 836	217 876	284 573
Dekningsgrad							
Andel barn i gr.skolealder på venteliste til komm musikk- og kulturskole, av barn i alderen 6-15 år	0,0 %	0,0 %	0,0 %	0,0 %	0,0 %	14,0 %	1,3 %
Andel barn med barnevernstiltak pr 31.12 ift. innbyggere 0-17 år		5,0 %	7,1 %	3,9 %	2,8 %	4,1 %	3,4 %
Andel elever i grunnskolen som får spesialundervisning	10,3 %	10,0 %	6,8 %	10,9 %	13,3 %	9,0 %	9,3 %
Andel elever i grunnskolen som får særskilt norskopplæring	5,2 %	8,3 %	8,0 %	5,9 %	6,7 %	9,0 %	10,0 %
Andel innbyggere 6-9 år i kommunal og privat SFO	64,3 %	62,5 %	87,8 %	116,7 %	92,6 %	43,9 %	71,1 %
Barn med undersøkelse ift. antall innbyggere 0-17 år		8,0 %	7,1 %	5,8 %	3,5 %	10,9 %	6,4 %
Medlem og tilhørige i Dnk i prosent av antall innbyggere (B)	70,3 %	69,9 %	61,6 %	79,4 %	67,6 %	58,2 %	73,4 %
Kvalitet							
Andel undervisning gitt av undervisningspersonale med godkjent utdanning	78,5	87,5	79,7	90,6	100,0	66,4	
Besøk i folkebibliotek per innbygger	1,0	1,2			4,0	4,7	2,7
Elevunders. 10. trinn - Trivsel			4,0	3,6	3,9		
Gjennomsnittlig gruppestørrelse, 1.-10.årstrinn	4,4	5,6	5,7	7,2	6,3	7,7	7,1
Nasjonale prøver 5. trinn: Lesing				50,0	40,0		
Nasjonale prøver 5. trinn: Regning				51,0	42,0		
Stillinger med fagutdanning per 1 000 barn 0-17 år	29,4	30,0	12,9	19,4	6,9	13,6	10,4
Andre nøkkeltall							
Flyktninger - Vedtak om bosetting - antall personer	8	10					
Innvandrere i prosent av befolkningen	17,4 %	19,3 %	25,7 %	9,5 %	22,8 %	31,2 %	
Tilskudd fra IMDi (kr)	3 911 533	5 101 175	1 080 000	7 933 278	639 217	7 206 699	433 520 991
Tilskudd integrering pr innbygger (B)	4 527	6 030	1 094	7 052	587	7 072	9 570

*) Inflasjonsjustert med deflator

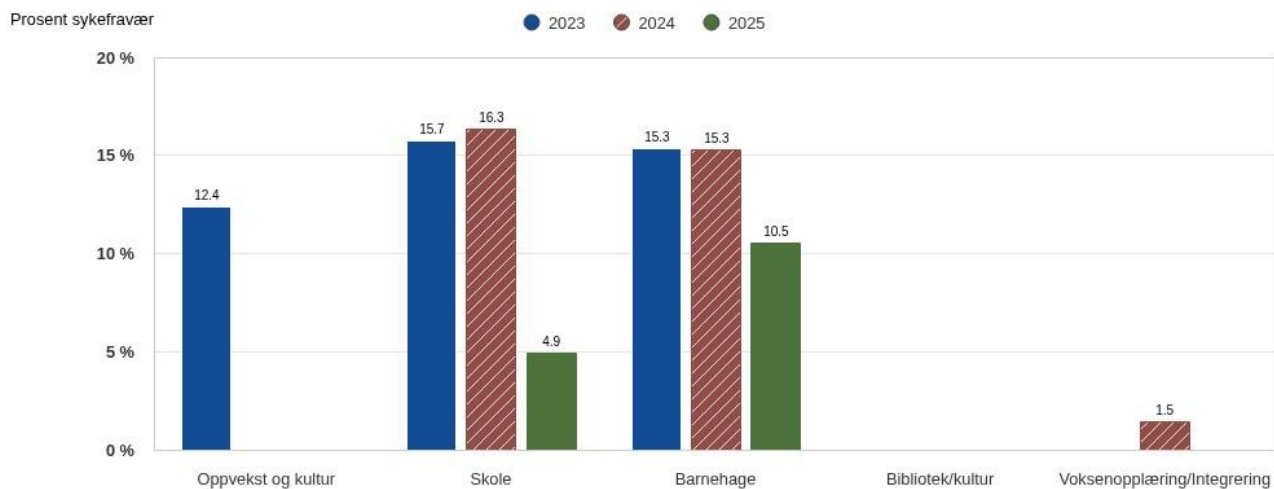
**) Justert for utgiftsbehov

Sykefravær

Sykefravær	Fravær korttid	Fravær langtid	Samlet fravær
Årlig sykefravær 2023	4,52 %	10,06 %	14,58 %
Årlig sykefravær 2024	3,02 %	11,40 %	14,42 %
Årlig sykefravær 2025	4,22 %	2,09 %	6,31 %
Sykefravær 4. kvartal 2024	3,08 %	6,54 %	9,62 %
Sykefravær 4. kvartal 2025	6,03 %	3,58 %	9,61 %

Årsmelding 2025

Sykefravær per enhet/ansvar (graf)



Status politiske vedtak

Administrative oppdrag (A)

"-" vises der det ikke er registrert data

Oppdrag	Beskrivelse	Status	Risiko	Beskrivelse status
1. kvartalsrapport		Ferdig	Lav risiko	
2. kvartalsrapport		Ferdig	Lav risiko	

Verbalvedtak (P)

"-" vises der det ikke er registrert data

Oppdrag	Beskrivelse	Status	Risiko	Beskrivelse status
Drift av kirkebygg i Loppa	Loppa Kommunestyret skal gjennomføre en prinsipiell diskusjon angående drift av kirkebygg i Loppa i løpet av 2025 Oppvekst/kultur Kommunestyret skal gjennomføre en prinsipiell diskusjon angående drift av kirkebygg i Loppa i løpet av 2025	Ikke startet		
LOSA-ordning	Loppa Kommunen skal opprette dialog med Finnmark fylkeskommune om mulighet for at Loppa kommune kan bli en del av LOSA-ordningen. Oppvekst/kultur Kommunen skal opprette dialog med Finnmark fylkeskommune om mulighet for at Loppa kommune kan bli en del av LOSA-ordningen.	Ferdig	Lav risiko	
UKM i Loppa 2025	Loppa	Ferdig	Lav risiko	

Årsmelding 2025

Oppdrag	Beskrivelse	Status	Risiko Beskrivelse status
	Loppa kommune må prioritere å gjennomføre UKM i Loppa i 2025		
	Oppvekst/kultur		
	Loppa kommune må prioritere å gjennomføre UKM i Loppa i 2025		

Helse og omsorg

Tjenesteområdebeskrivelse

31 Legestasjon

Legekantoret besto i 2025 av 3 leger i nordsjøturnus (2 uker på, 4 uker av), 1 lege i 40% kommuneoverlege/60% kurativ stilling og 1 LIS1(tidligere turnuslege). I tillegg hadde vi 5-års medisinstudent 2 perioder i 8 uker og vil videreføre dette også i 2026.

Øvrig helsepersonell ved legekantoret har vært 3 medhjelpere - én 40% avdelingsleder/60% helsesekretær, én 100% sykepleier og én 60% sekretær.

Driften har vært stabil gjennom 2025.

Legestasjonen hadde følgende aktivitetstall for 2022, 2023, 2024 og 25 for henholdsvis kommunalt legearbeid på dagtid og arbeid knyttet til legevakt:

	2022	2023	2024	2025
Konsultasjoner dagtid (inkl. enkel pasientkontakt)	2903	2967	2996	3074
Telefoner dagtid	734	554	709	974
Elektronisk konsultasjon	557	607	700	204
Blodprøver, dagtid og legevakt	1454	1385	1750	1803
Sykebesøk dagtid	75	98	113	106
Konsultasjoner legevakt (16- 08)	234	183	218	232
Telefoner legevakt	138	50	107	292
Sykebesøk legevakt	276	172	199	175

Det har vært økning i konsultasjoner, telefoner og prøvetaking, men nedgang i elektronisk konsultasjon. Årsak til nedgang her kan være relatert til ustabile systemer, samt at man har en eldre befolkning i kommunen som ikke har lik mulighet for digitale kontakter.

Generelt vil man kunne se at antallet av de ulike pasientkontaktene vil variere fra år til år, da dette henger sammen med hyppighet av akutt sykdom og ulik arbeidsmengde knyttet til forebyggende oppfølging av livsstil relatert sykdom.

Vi betjente 3 utekontorer i 2025 - Nuvsvåg, Bergsfjord og Sandland. Legebemanningen (knyttet til arbeidsbelastning og start/slutt for LIS1), få pasienter og kansellerte båter/vær har gjort at vi har måttet kansellere noen utekontordager. Det har vært økning i antall konsultasjoner i Nuvsvåg og Bergsfjord.

	2023			2024			2025		
	Planlagte kontor dager	Utgåtte kontor dager	Antall konsultasjoner	Planlagte kontor dager	Utgåtte kontor dager	Antall konsultasjoner	Planlagte kontor dager	Utgåtte kontor dager	Antall konsultasjoner

Årsmelding 2025

Nuvsv åg	26	9	88	25	10	96	26	7	126
Bergs fjord	25	12	66	25	9	80	26	5	107
Sandl and	12	3	28	12	3	35	12	2	33

Legestasjonen deltok i kvalitetssikringsarbeid gjennom Noklus (Norsk kvalitetsforbedring av laboratorieundersøkelser) også i 2025, som i foregående år. Arbeidet innebærer både kvalitetssikring av alle laboratorieprøver som tas ved Legestasjonen.

32 Helsefremmende enhet

Frisklivssentralen: To ansatte (fysioterapeut og ergoterapeut) ble “sterk og stødig” veieledere, ergoterapeuten slutte. Frisklivssentralen jobbet ellers i det vanlige opplegget som bland annet er en frisklivsgruppe for voksne, de drifter individuell oppfølging for de som trenger det. Brukere kan ta kontakt selv eller de blir henvist fra lege, fysioterapeut eller ergoterapeut. Det ble ikke avholdt kurs i 202

Fysioterapi: Jobber med pasienter som tar kontakt selv eller blir henvist fra lege

Folkehelsekoordinator: Kommer ikke i posisjon til å jobbe som det er tenkt, da FHK skal jobbe på tvers av alle enheter i kommunen slik folkehelseloven forutsetter. Kun 10 % av helsen vår skapes i helsevesenet, mens de resterende 90 % påvirkes av samfunnsforhold, levekår og forhold utenfor helsetjenesten. Helsevesenet arbeider primært med uhelse og behandling, mens folkehelse handler om forebygging og helsefremmende innsats. Dette innebærer at alle sektorer i kommunen må ha et tydelig folkehelseperspektiv. følge anbefalinger bør derfor ikke FHK ligge under helse.

Loppa kommune driver per i dag ikke fullt ut lovpålagt folkehelsearbeid. Dagens folkehelseoversikt og planer viser behovet for bedre systematikk. Kommunens fysioterapeut har 60 % fysioterapi og 40 % FHK. Mesteparten av tiden til FHK har gått til drift av frisklivs sentralen. Kommunen må vurdere organisering, kapasitet og mandat for å styrke folkehelsearbeidet.

Ergoterapitjenesten i Loppa kommune består av en ergoterapeut i 100% stilling. I 2025 hadde stillingen tilleggsfunksjon som barnekoordinator. Fordelingen på stillingen var ikke helt satt, og barnekoordinatorrollen tok mye ressurser som gjorde at ergoterapitjenesten havnet bakpå. Ergoterapeuten var også Leve hele livet - koordinator.

Ergoterapeuten jobber ut ifra helsefremmende og forebyggende prinsipper, og målet med ergoterapi er deltakelse og mestring i meningsfulle aktiviteter. Ergoterapeuten har hatt oppgaver i 2025 som: fallproblematikk, ADL- kartlegging, hørsel, syn, tilrettelegging arbeidsliv, funksjonsvurdering, boligkartlegging, søking av hjelpemidler, rehabilitering, oppfølging av energiøkonomisering, oppfølging av struktur og rutiner i hverdagen, hverdagsmestring.

Ergoterapeuten var/er med i følgende team: fagteam, koordinerende enhet, hukommelsesteam og frisklivssentralen.

Ergoterapeuten deltar i ansvarsgrupper, er hjelpemiddelformidler (som også innebærer veiledning i hjelpemiddelformidling for kommunalt ansatte i sykehjem, hjemmetjenesten og i Parkveien), er synskontakt og hørselskontakt. Deltar også på legevisitt torsdager på sykehjemmet.

Årsmelding 2025

Det er tverrfaglig samarbeid med pleie og omsorg, legestasjon, fysioterapitjenesten, helsestasjon og hjelpemiddeltekniker. Samt samarbeid med andre kommuner

For å ivareta ergoterapeuters yrkesetiske retningslinjer, kreves det at ergoterapeuten er faglig oppdatert. Ergoterapeuter utøver kunnskapsbasert praksis som begrunnes ut fra brukerperspektiv, erfaringer og forskning. Det er ikke oversikt over hvilke kurs og webinarer ergoterapeuten deltok på i 2025, men ny ergoterapeut ved at det ble deltatt på instruktørkurs i sterk og stødig. Og på ergoterapiens dag i oktober 2025, deltok ergoterapeuten på tilstelning i Alta, med faglig påfyll og møtte ergoterapeuter fra flere andre kommuner.

Psykisk helse og rustjenesten- i Loppa Kommune består av spes. vernepleier i 60 % (med mulighet for utvidelse) og psykisk helsearbeider i 36 % stilling.

Tjenesten skal bidra til å fremme selvstendighet, tilhørighet og evnen til mestring i eget liv. Tjenesten gir ulike individuelle tilbud om utredning/kartlegging, veiledning, støttesamtaler, behandling og miljøarbeid. Målgruppen er fortrinnsvis i alderen 18 – 67 år.

[Opptrappingsplanen for psykisk helse \(2023-2033\)](#) har tre prioriterte innsatsområder:

- Helsefremmende og forebyggende psykisk helsearbeid
- Gode tjenester der folk bor
- Tilbudet til personer med langvarige og sammensatte behov

Tjenesten samarbeider med helsesykepleier, kommunal fysio- og ergoterapitjeneste, som til sammen utgjør Helsefremmende enhet. Tjenesten har godt samarbeid og faste visitter med legene, i tillegg til ulike tverrfaglige samarbeidsgrupper. Målsettingen om fortsatt tverrfaglig og -sektorielt samarbeid for habilitering/rehabilitering er fortsatt svært viktig og er på agendaen for 2026.

Helt tilbake fra 2023, med manglende nøkkelpersonell og organisatoriske endringer i struktur og på systemnivå, har det vært krevende å holde fokus på forebygging og helsefremmende arbeid for å minske risikoen for negativ utvikling, spesielt hos barn og unge. Fravær av eget stedlig barnevern (kjøp av tjenester/samarbeid med Alta), har medført utfordringer både på system- og tjenestenivå. Mandat for systemarbeid og tverrfaglig samarbeid har ikke vært tydelig forankret.

Samarbeid- og veiledning fra spesialisthelsetjenesten (VPP/DPS) i Alta har vært fraværende hele 2024- og 2025. Tidligere ble denne veiledningen ivaretatt ved fysiske møter i Øksfjord, men opphørte i sin form etter august -23 da vedkommende veileder gikk over i annen stilling. Funksjonen har ikke blitt erstattet eller videreført fra spesialisthelsetjenesten.

Spesialvernepleier er fagansvarlig for tjenesten, og har veiledningsansvar for psyk. helse miljøarbeider. Spes. vernepleier er medlem av og saksbehandler for Koordinerende enhet, medlem i Frisklivssentralen og kontaktperson (sammen med helsesykepleier) for Loppa kommune i *nettverk for forebygging av vold, overgrep, krenkelser og omsorgssvikt mot barn og unge i nord* i regi av Statsforvalteren i Troms og Finnmark, RVTS, RKBU og Korus Nord.

Kompetanseheving: Spes. vernepleier og helsesykepleier har sammen deltatt på kursopplegget «Tidlig inn» fra 2022, i regi av KoRus Nord. Dette er et samarbeid med Alta kommune. Kursrekken og veiledningen er ikke avsluttet, og regelmessige veiledningsmoduler har vært gjennomført fram til juni 2023. Etter et opphold startet veiledningen opp igjen 2024/2025 og pågår fortsatt. Målet med kursrekken/veiledningen er å forebygge skader av rusmiddelbruk, vold og overgrep mot barn så tidlig som mulig.

Årsmelding 2025

Spes. vernepleier har også deltatt på kompetansehevende digikurs om overdose-forebyggende arbeid i kommunene, i regi av KoRus Nord. Vi har også gjennomført åpen arrangement lokalt - gathering ved Pårørende konferansen 2025. Spesialvernepleier og helsesykepleier har også deltatt på konferanse i Alta – Styrke i stormen.

Spes. vernepleier har også deltatt på webinar for mestring av stress, smerte og utmattelse, Taushetsplikt i tverrfaglig samarbeid, i regi av Statsforvalteren i Trøndelag og digital kurs i psykososial beredskap i Norge og Europa.

Gjennom Loppa Frisklivssentralen, i 2025, har helsefremmende enhet forsøkt gjennomføre lokalt lavterskelkurs i *Hverdagsglede*. Også i 2024 ble det forsøkt tilby lokalt Sov Godt kurs. Ingen av disse ble gjennomført da det lav interesse for deltakelse.

Utfordringer: Vi erfarer at behovet for økte ressurser og kompetanse er stort. Spesielt ser vi det ifht. til barn og unge, men også eldre som faller utenfor målgruppen til tjenesten. Vi har mange og utfordrende oppgaver og står også i krevende situasjoner, og målgruppen omfatter alt fra lettere psykiske vansker til krevende og langvarige lidelser.

Belastninger over tid har i stor grad økt behovet for ekstern veiledning og mulighet for systematisk oppfølging og containing (debrief) for ansatte i tjenesten. Compassion fatigue, sekundærtraumatisering og utbrenthet er tilstander som utvikler seg over tid, og som gjør tjenesten ekstra sårbar ved knapphet på ressurser.

Spes. vernepleier ble førtidspensjonist i august -25, og har redusert sin stilling fra 100 – 60 %, og jobber på pensjonistvilkår, og opp mot full stilling i perioder hvor det er behov.

Psykisk helsemijørarbeider har passert pensjonsalder, men er fortsatt en betydelig ressurs for brukere av tjenesten. Det vil uansett være nødvendig å intensivere arbeidet med å finne erstatter for denne - kvalifisert (helsefagarbeider med videreutdanning i psykisk helsearbeid/rus) eller som kan starte å kvalifisere seg

Ruskonsulentstilling (100 %) er fortsatt en særdeles etterlengtet og relevant ressurs ifht. til brukergruppen, der kartlegging og oversikt av rusmiljøet samt kontinuitet i oppfølging av brukerne er sentralt, men også til forebyggende arbeid for barn og unge.

I tillegg er det nødvendig å få ansatt **psykolog** som også vil være en betydelig ressurs – både i forebyggende arbeid, planarbeid og kollegaveiledning. En mulig samordning av psykolog/ruskonsulent (klinisk) kan være alternativ for å fylle hel stilling. Det er i tillegg behov for å revidere/oppdatere utgåtte planverk – som f.eks. *Handlingsplan mot vold i nære relasjoner*.

Helsesykepleiertjenesten

Loppa skal være et godt sted å vokse opp. Barn og unge skal ha mulighet til å sikre seg et godt grunnlag for god fysisk og psykisk helse. Helsesykepleiertjenesten er en del av kommunens lovbestemte helsefremmende og forebyggende helsetjenester til barn og unge 0-20 år. Spesielt vektlegges opplysende, veiledende og rådgivende virksomhet innenfor prioriterte nasjonale innsatsområder. Dette er en tjeneste som skal være enkel å oppsøke, hvor man blir tatt på alvor med sine små og store helseproblemer og utfordringer.

Primæroppgave: Helsesykepleier i helsestasjons- og skolehelsetjeneste, og helsestasjon for ungdom.

Årsmelding 2025

Andre oppgaver som påkommer: Barneansvarlig: Kontaktperson for spesialisthelsetjenesten når mindreårige er pårørende av foreldre med psykisk sykdom, rusmiddelavhengighet eller alvorlig somatisk sykdom eller skade. Koordinator for barn med ansvarsgruppe/IP. Koordinator for Sjumilssteget i Loppa. Kommunal kontaktperson for samarbeidet med Alta familievernkantor. Medlem i Frisklivssentral og Koordinerende Enhet. Helsesykepleier er Verneombud fra 26.2.2025 for Øksfjord Helsesenters ansatte i kjelleretasje og 2.etasje.

Det er helsestasjonstilbud i Bergsfjord, Nuvsvåg og Øksfjord. Helsesykepleier følger opp skoleelevene på deres lokale skole, i 2025 har vi hatt elever i Bergsfjord, Nuvsvåg (én elev med hjemmeskole i Nuvsvåg frem til juni 2025, eleven startet ved Høgtun august 2025) og Øksfjord. Pr.31.12.2025 er det 88 barn under 16 år i kommunen. Vi har ikke oversikt over unge bosatt i kommunen mellom 16-20 år.

Helsesykepleier deltar på veiledning med Alta kommune i Tidlig Inn (veiledningsgruppe bestående av helsesykepleiere og jordmødre, fra Loppa deltar helsesykepleier og psykisk helse ved spesialvernepleier). Vi har innført EDPS (screening av gravide og barselkvinner psykiske helse), AUDIT (screening av alkoholbruk), og samtale om vold. Det har vært et opphold i veiledningen fra juni til november, men den er nå i gang igjen.

Helsesykepleier er med i forebyggende nettverk (samarbeid mellom statsforvalter, RVTS Nord, RKBU Nord og Sametinget. Opprettet med forespørsler til kommunedirektører i 2020/21. Fra voldsforebyggende verktøy til forebygging og gode oppvekstvilkår. Nettverket har kvartalsvis dialogmøter, nettverksmøter, samlinger og ressursgruppe. Vi har kun deltatt digitalt i 2025.

Helsesykepleier deltar i nettverksgruppen for Fagledere (for Helsestasjon- og skolehelsetjeneste i tillegg til Helsestasjon for ungdom) i Finnmark. Vi har digitale møter x 1 pr mnd. Dette er et viktig nettverk spesielt for små kommuner. Helsesykepleier deltar også på årlige fagdager for helsesykepleiere i Finnmark. Helsesykepleier har også kollegaveiledning med helsesykepleier i Hasvik x 1 pr mnd.

Helsestasjon og skolehelsetjenesten jobber tverrfaglig innad i kommunen, men også i kontakt med andre tjenester som PPT, BUP, Barneverntjenesten, Habiliteringstjenesten for barn, Spesialsykehus, Politiet, m.fl. Dette er viktig for god samhandling til beste for barn og unge i Loppa kommune. Tverrfaglig samarbeid til barns beste er nå systematisert igjennom at vi har fått på plass igjen lavterskeltilbudet der alle (foreldre eller andre) kan melde inn sak som de ønsker en tverrfaglig vurdering på. Veiledning fra f.eks. BUP er det fortsatt ikke kommet i orden. I Nasjonal faglig retningslinje for Helsestasjon og skolehelsetjeneste er systemsamarbeid fremhevet. Tjenesten mangler samarbeid med kommunepsykolog, denne stillingen er fortsatt ikke besatt. (Lovpålagt etter 1.januar 2020). Helsesykepleier har deltatt i samarbeidsmøte med BUP rundt enkeltpasienter.

Helsesykepleier har bidratt i arbeidet med influensavaksinering av personell i oppvekstsektoren.

Jordmortjenesten: Kommunen har hatt ambulering privat jordmortjeneste. Jordmor hadde kontordager i Loppa i tillegg til polikliniske kontroller og barselsamtaler på sykehuset i Hammerfest. Jordmor Annie Henriksen gikk av med pensjon 30.juni 2025. Ingen jordmortjeneste fra juni til utgang desember 2025

- Utfordringer i 2025:

Manglende kommunepsykolog, dette har vært en utfordring i en tid der spesialisthelsetjenesten endret tilbud i fht tidligere. Vi har behov for veiledning og systemsamarbeid med psykolog. Det har også blitt stadig større behov innen skolehelsetjenesten.

Årsmelding 2025

- Mange koordinatoroppgaver. Tidkrevende.

- Fremmedspråklige med behov for tolk i konsultasjon. Dette er tidkrevende. Har motivert disse til å melde seg på norskopplæring, det er viktig at småbarnsforeldre får mulighet til å lære norsk. Noen av disse påpeker at det er vanskelig mtp at de jobber i private bedrifter og ikke har mulighet til å delta på kurs i regi av kommunen slik det er tilbudt i dag. De private arbeidsgiverne har ofte mange fremmedspråklige, det benyttes oftest engelsk som arbeidsspråk. Dette ser vi igjen hos barna, de snakker ofte engelsk, norsk som dagligspråk i barnehage og på skolen er i ferd med å miste sin plass.

Helsesykepleier har deltatt på:- Samarbeid med samfunnsplanleggerne der de besøkte barnehagen

- Nettverkssamling for Nettverket for kontaktpersoner for forebygging av krenkelse, omsorgssvikt, vold og overgrep, i Tromsø.

- Folkemøte, i samarbeid med psykisk helsetjeneste og kommuneoverlegen, i Bergsfjord. Tema: Lokalsamfunnet og støtte når krisen rammer noen i bygda.

- Verdensdagen ble markert med Bamsehospital på Helseneteret.

- Barnehagens morsmålsdag, markering på Støa

- Arrangert Babytreff for barn under 12 mnd

- Opplæring Verneombud: HEMIS Alta. 4 dager.

- Pårørendekonferansen som vi arrangerte visning av i Øksfjord

- Fagdag: Hvordan sørge for gode helse- og omsorgstjenester til barn og unge voksne med funksjonsnedsettelse

Webinar:

· Tydelige voksne når adferd utfordrer/Januarkonferansen for forebyggende nettverk.

· Barn som pårørende

· KPR (kommunalt pasientregister)

· TIBIR (frokostmøter 1.pr mnd fra 08.30-09.15)

· Lunsjweinar: Kostverktøyet

· Taushetsplikt i tv.fgl. samarbeid

Fokus i 2026:

Fremme behovet for kommunepsykolog, dette er en tjeneste som er lovpålagt. Barn og unges psykiske helse må styrkes.

Fremme behov for ruskonsulent, dette er ikke en lovpålagt tjeneste, men den dekker et behov for forebyggende arbeid og tidlig innsats som ikke dekkes.

Årsmelding 2025

Jobbe for å styrke tverrfaglig samarbeid, spesielt med barneverntjenesten, på systemnivå.

Følge opp arbeidet med Tidlig Inn.

Jobbe for at jordmortilbudet kommer på plass igjen. Det er viktig å ha en jordmor som kjenner og forstår kvinners liv i regionen. (Jordmor tilsatt 1.februar 2026, søknaden var ikke registrert i høst!)

Helseplan, bidra med å sikre barn og unges medvirkning.

Jobbe for gode tjenester til barn og unge som bruker Helsestasjon- og skolehelsetjenesten, samt Helsestasjon for ungdom.

Helsestasjon ble lagt inn i en «avdeling» som i dag er Helsefremmende avdeling. Dette er en ordning som må evalueres. Samarbeidet med andre innad i kommunen har blitt betydelig dårligere. Med ny kommunedirektør så har vi fått noe mer informasjon, som er veldig bra, men det er fortsatt en vei å gå for å få bedre samhandlingssystem. Vi er en liten kommune som har få ansatte som gjør ting langt utover det stilling ofte tilsier, men for at vi skal kunne gjøre det på en lovmessig og god faglig måte så må vi ha samhandling og dialo

36 Bistandsbolig

2025 har vært et utfordrende år for ansatte og med det også for beboere. Beboere har ikke fått tilbud om individuelle tilpassa aktiviteter, noe de har krav på og som er nødvendig for å ivareta den enkelte beboer. Det meste av aktiviteter har ansatte måttet gjøre sammen med beboerne i fellesskap, fordi det har vært for få ansatte på jobb til enhver tid, bortsett fra natt. 2025 har vært et svært belastende for alle fast ansatte. De har måttet jobbe mye overtid og lange vakter grunnet høyt sykefravær i tillegg til tre vakante stillinger. Det har vært vanskelig fordi de har opplevd å ikke bli hørt eller forstått fra de som har vært ansvarlige for driften. Det har vært mangelfull og fraværende kommunikasjon opp i systemet. Bistandsboligen har ikke hatt tilstedeværende ledelse. Når de fikk leder var det en ikke fungerende ledelse.

37 Pleie og omsorg

«Øksfjord sykehjem og hjemmebasert omsorg: Sykehjemmet Har 18 plasser fordelt på følgende måte:

- 5 skjermede plasser for personer med demens/kognitiv svikt
- 1 KAD/sykestueplass (0,2 øyeblikkelig hjelp døgnplass (ØHD) og 0,8 sykestueplass)
- 1 plass til korttidsopphold, 1 plass til habilitering/rehabilitering og 1 plass til avlastning.
- 11 langtidsplasser

Kommunal øyeblikkelig hjelp døgnplass er en lovpålagt tjeneste og trådte i kraft 1.januar 2016.

Det stilles blant annet krav om døgnkontinuerlig sykepleiebemannning.

For tiden 1 ledig plass på skjermet avdeling.

Hjemmetjenesten yter helse og omsorgstjenester i egne hjem og i omsorgsboliger. Tjenesten er døgnkontinuerlig i Øksfjord, dag og kveld i Nuvsvåg og på dag ellers i distriktet.

Årsmelding 2025

Dagsenter med 10 plasser for hjemmeboende demente og de som er i ferd med å utvikle demens, men andre som har behov for et forebyggende tiltak kan også søke. Dagsenter er også et tilbud når pårørende har behov for avlastning. 8 plasser i bruk "

38 Kjøkken

Utfordring at det har vært høyt sykefravær som har ført til en del overtid spesielt i helgene.

Det har vært en del utfordring med høyt svinn på avdelingkjøkkenet på sykehjemmet, men som nå er under kontroll.

Det har ikke vært overtidbruk etter vi stengte kjøkkenet i helgene.

Likestilling - Deltid og midlertidighet

Kjønnsbalanse		Midlertidige ansatte		Faktisk deltid	
Kvinner	Menn	Kvinner	Menn	Kvinner	Menn
84	20	0	0	37	13

Likestilling - Lønn

KS stillingsgruppe	Tal på tilsette		Årsverk		Kjønnsfordeling i %		Gj.snitt årslønn		Kvinneres gjennomsnittlige lønn i prosent av menns lønn	Gj.snitt stillingsprosent		Gj.snitt ansiennitet	
	Kvinner	Menn	Kvinner	Menn	Kvinner	Menn	Kvinner	Menn		Kvinner	Menn	Kvinner	Menn
Kap 3 - Ledere kap. 3.4.2	6	0	3,40	0,00	100,00 %	0,00 %	764 954	0	-	81,67 %	0,00 %	14,83	0,00
Kap 4 - Stillinger uten særskilt krav til utdanning	26	6	9,74	0,00	81,25 %	18,75 %	437 977	417 369	104,94 %	46,55 %	0,00 %	12,12	9,00
Kap 4 - Fagarbeiderstillinger/tilsvarende fagarbeiderstillinger	31	10	15,96	5,67	75,61 %	24,39 %	523 820	513 191	102,07 %	61,22 %	68,26 %	23,12	17,43
Kap 4 - Stillinger med krav om fagbrev og 1-årig fagskoleutdanning	1	1	-	-	50,00 %	50,00 %	-	-	-	-	-	-	-
Kap 4 - Lærer og Stillinger med krav om 3-årig U/H-utdanning	17	4	12,11	2,17	80,95 %	19,05 %	647 431	601 208	107,69 %	90,49 %	62,50 %	21,50	11,50
Kap 4 - Adjunkt og Stillinger med krav om 4-årig U/H-utdanning	3	0	2,57	0,00	100,00 %	0,00 %	738 289	0	-	85,56 %	0,00 %	27,00	0,00
Kap 5	6	2	4,94	0,50	75,00 %	25,00 %	1 225 648	1 153 750	106,23 %	90,56 %	75,00 %	16,00	0,00
Kap 5 - Utdanningsstillinger	1	0	-	0,00	100,00 %	0,00 %	-	0	-	-	0,00 %	-	0,00
Total	84	20	49,89	9,11	80,77 %	19,23 %	593 648	571 132	103,94 %	72,42 %	56,38 %	19,13	15,62

Årsmelding 2025

Likestilling (tekst)

Har fokus på prinsipper og standarder for likestilling. Er prisgitt de søkere en får til de ulike stillinger.

Lik lønn for likt arbeid, prøver å sikre likevekt på kjønn i de ulike enheter, det jobbes spesielt opp i mot nye rekrutteringer.

Status økonomi i rammeområdet

Beløp i 1000

Avdeling	Regnskap hiå. i fjor 2024	Rev. Regnskap bud. hiå. 2025 2025	Avvik hiå.	Budsjettendringer hiå.	Rev. Prognose bud. 2025	Bud.endr.
30-Helse- og omsorg	2 990	4 024	4 290	-266	0	4 024 4 290 0
31-Legestasjon	9 617	8 963	9 900	-937	0	8 963 9 900 0
32-Helsefremmende enhet	3 336	3 545	3 778	-233	0	3 545 3 778 0
36-Bistandsbolig	14 463	14 693	13 082	1 611	0	14 693 13 082 0
37-Pleie og omsorg	39 278	36 465	39 581	-3 116	0	36 465 39 581 0
38-Kjøkken	3 376	2 791	3 444	-652	0	2 791 3 444 0
Sum	73 060	70 480	74 074	-3 594	0	70 480 74 074 0

Status økonomi per prosjekt

Beløp i 1000

Prosjekt	Rev. Regnskap budsjett hiå	Prognose hiå	Prognoseavvik i kr	Avvik i kr etter tiltak
Kompetansetilskudd helse	0	0	0	0
Psykososialt kriseteam	0	17	17	-17
Bosetting av flyktninger	0	10	10	-10
Rekruttering fastleger	0	5	5	-5
Frisklivssentral	30	0	0	30
Friluftsråd	20	26	26	-6
Skattejakt	0	-2	-2	2
Frisklivssentralen				
Leve hele livet	0	0	0	0
Midlertidig styrking av lavterskeltilbud innen psykisk helse	0	0	0	0
Korona-virus	0	0	0	0
Lindrende behandling ved livets slutt	0	0	0	0
Møbler sykehjem	0	0	0	0
Sum	50	56	56	-6

Kommentar til status økonomi

31 Legestasjon

Lønnsbudsjettet var overskredet med 1,2 mill. Dette skyldes i hovedsak feil knyttet til pensjon, samt ekstra utbetaling under "faste tillegg" til leger som følge av feil i feriepenger. Forsinkelsesrenter er også relatert til dette. I tillegg var lønnsøkningen ikke budsjettrett riktig.

Årsmelding 2025

Legekontoret har inngått avtale med ALIS og mottatt ALIS-midler. Disse er ført som inntekter på konto 17090 og som utgifter på konto 15570.

Det er brukt noe mer enn budsjettet på medikamenter og medisinske forbruksvarer, men dette er kompensert gjennom økte inntekter.

Det er også er overforbruk på lisenser, hovedsaklig knyttet til Norsk helsenett. Tidligere ble disse fakturaene fordelt på flere avdelinger, men man har ikke klart å finne ut av riktig fordelingsnøkkel, og kostnadene har derfor blitt belastet legestasjonen.

Det har i tillegg vært en økning i behov for tolketjenester for fremmedspråklige pasienter.

På inntektsiden har man hatt høyere inntekter fra egenandeler og medikamenter, samt inntekter fra kontorplass til medisinstudent.

32 Helsefremmende enhet

Vi har i budsjettet mer refusjon fra NAV enn det som er ble overført.

36 Bistandsbolig

Turnus er endret til langvakter, som gir avvik mellom budsjett og regnskap på fastlønn. Grunnet mangel på ansatte nok for å ivareta forsvarlig drift ble det inngått avtale om langvaktstilvegg for at ansatte skulle gå ekstra vakter og ta ekstra helgevakt. Det ga negativt utslag mellom budsjett og regnskap på Faste tillegg. samme forklaringen gjelder på overtidslønn. Det koster mye ekstra og ikke ah ansatte nok til å ivareta lovpålagt drift. Refusjon lønn forklares med svært høyt sykefravær over tid. Avvik på Statstilskudd forklares med økning i overføringer for 2024 som kommer inn i 2025.

Overskridelser lønn forklares også med stor grad av innleid arbeidskraft fra vikarbyrå.

kr 1 500 000,- I tillegg er tilskuddet for 2025 beregnet kr 1 000 000,- høyere enn budsjettet.

37 Pleie og omsorg

Merforbruk på lønn på grunn av vikar- og overtidbruk på grunn av stor vakanse i stillinger og sykefravær.

38 Kjøkken

Overtidsbruk på lønn, på grunn av høyt sykefravær.

Utgifter, overforbruk på grunn av feil budsjettering på starten av året.

Inntekter, nedgang på grunn av færre brukere.

Årsmelding 2025

Regnskap

Beløp i 1000

	Regnskap 2024	Regnskap 2025	Budsjett 2025	Avvik	Avvik %
Lønn	56 410	65 870	57 922	-7 948	-13,7 %
Kjøp av varer og tjenester som inngår i kommunal egenproduksjon	22 570	11 866	11 918	52	0,4 %
Kjøp av varer og tjenester som erstatter kommunal egenproduksjon	13 755	17 462	15 997	-1 465	-9,2 %
Overføringsutgifter	1 483	1 090	1 807	717	39,7 %
Finansutgifter	1	352	0	-352	0,0 %
Sum Driftsutgifter	94 219	96 640	87 644	-8 996	-10,3 %
Salgsinntekter	-8 674	-8 647	-7 792	855	-11,0 %
Refusjoner	-12 399	-13 879	-9 372	4 507	-48,1 %
Overføringsinntekter	-15	0	0	0	0,0 %
Finansinntekter og finansieringstransaksjoner	-70	-40	0	40	0,0 %
Sum Driftsinntekter	-21 159	-22 566	-17 164	5 402	-31,5 %
Netto resultat	73 060	74 074	70 480	-3 594	-5,1 %

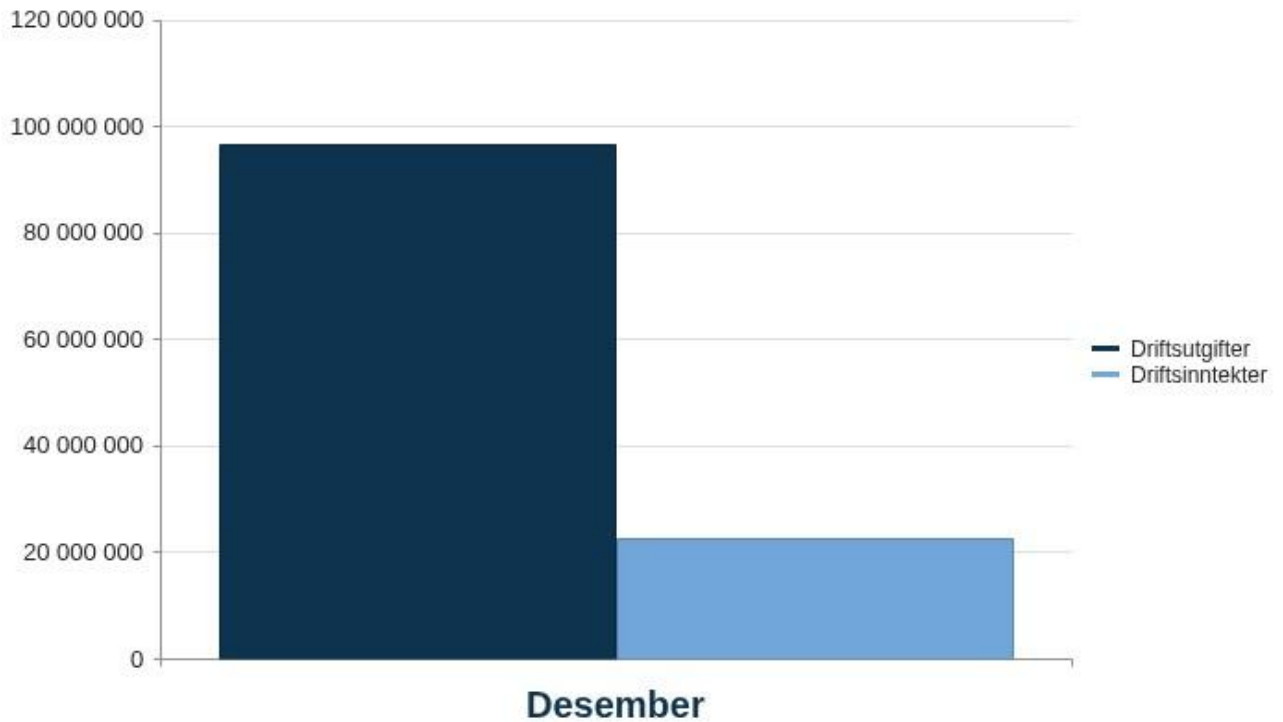
Totaloversikt drift - fordelt på kontogrupper

Beløp i 1000

	Regnskap hiå. i fjor 2024	Rev.bud. hiå. 2025	Regnskap hiå. 2025	Avvik hiå.	Rev.bud. 2025	Prognose	Avvik i kr (prognose vs. budsjett)
Lønn	56 410	57 922	65 870	-7 948	57 922	65 870	-7 948
Refusjon lønn	-3 400	-2 385	-3 597	1 212	-2 385	-3 597	1 212
Sum Lønn	53 010	55 537	62 273	-6 736	55 537	62 273	-6 736
Drift	22 570	11 918	11 866	52	11 918	11 866	52
Kjøp av produksjon	13 755	15 997	17 462	-1 465	15 997	17 462	-1 465
Overføringer	1 483	1 807	1 090	717	1 807	1 090	717
Finansutgifter	1	0	352	-352	0	352	-352
Sum Utgifter	37 809	29 722	30 770	-1 048	29 722	30 770	-1 048
Brukerbetaling	-8 674	-7 792	-8 647	855	-7 792	-8 647	855
Refusjoner	-8 999	-6 987	-10 282	3 295	-6 987	-10 282	3 295
Overføringer	-15	0	0	0	0	0	0
Finansinntekter	-70	0	-40	40	0	-40	40
Sum inntekter	-17 759	-14 779	-18 969	4 190	-14 779	-18 969	4 190
Netto resultat	73 060	70 480	74 074	-3 594	70 480	74 074	-3 594

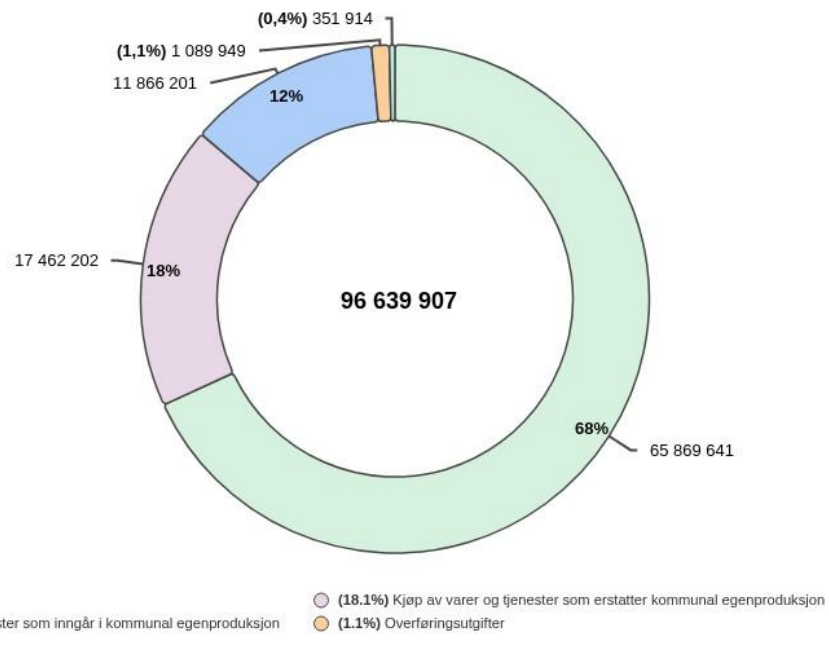
Grafer Økonomi

Driftsutgifter og inntekter (graf)



Driftsutgifter

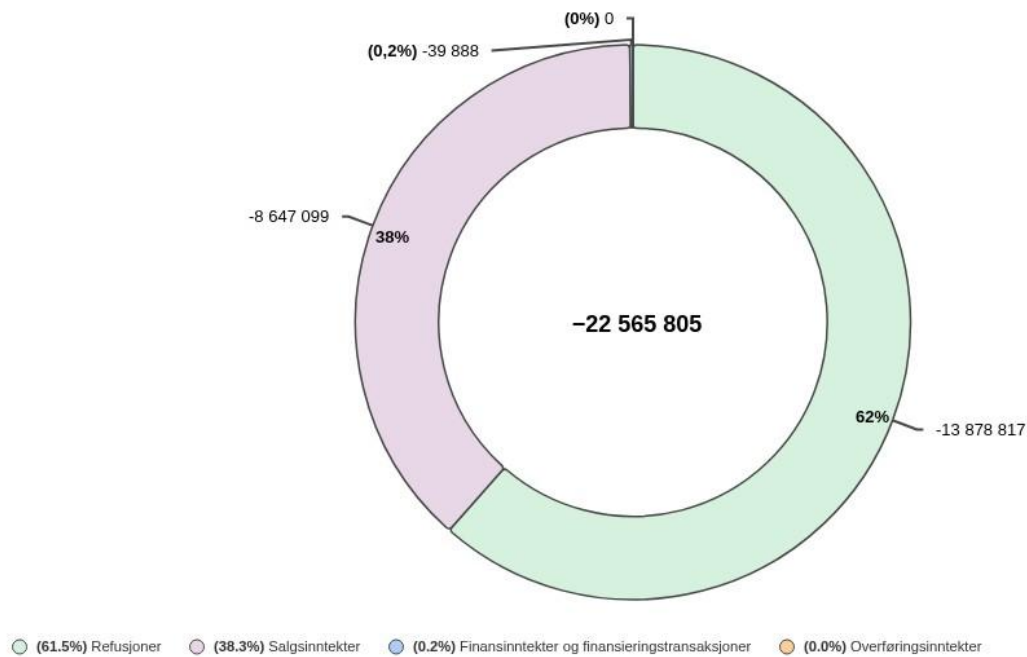
Beløp i hele kr.



Driftsinntekter

Årsmelding 2025

Beløp i hele kr.



Status hovedmål

- Effektivisering og utvikling
- God helse og livskvalitet
- God utdanning
- Mindre ulikhet
- Samarbeid for å nå målene
- Stabilisere driften ()
- Økt fokus på HMS arbeid ()

Status måltabell

Hovedmål	Mål	Statusbeskrivelse	Indikator	Ønsket resultat	Oppnådd resultat	Statusbeskrivelse
		delmål		2025		indikator
God helse og livskvalitet	God fysisk helse					
	God psykisk helse, trygghet og tåleevne					
	Gode Kostholdsvaner					
	Varierte fritidsaktiviteter					
God utdanning	En åpen organisasjon som har kompetente ledere og ansatte					
	Et læringsløp preget av høy faglighet der vi har godt kvalifiserte ansatte					
	Gode rekrutteringsprosesser					
	Tidlig innsats og tverrfaglig samarbeid					
Mindre ulikhet	Frivilligheten bidrar til å redusere utenforskap					
	God språkopplæring - alle innbyggere gis mulighet til å lære norsk					
	Helhetlig og systematisk arbeid for god integrering					
	Lag og foreninger har en viktig rolle for samfunnsutviklingen					
	Styrke kulturforståelsen og deltakelse i lokalsamfunnet					
	Trygge og inkluderende møteplasser					
	Tverrfaglig samarbeid					

Strategier

Strategi	Status	Statusbeskrivelse	Delmål	Hovedmål
test				

KOSTRA Nøkkeltall

	Loppa 2024	Loppa 2025	Hasvik	Kvænangen	Måsøy	Gamvik	Kostragruppe
Befolkning							15

Årsmelding 2025

Befolkning - Personer som bor alene, 45 år +	37,7						
Prioritet							
Helse- og omsorg Lønn ekskl. sykelønn Beløp pr innb (kr) *)	66 041	73 613	55 021	71 356	61 161	44 924	52 147
Helse- og omsorg nettodriftsutgifterbeløp pr innb (kr) *)	90 279	88 564	55 354	80 812	67 827	56 407	57 468
Helse- og omsorgstjenester i institusjon nettodriftsutgifterbeløp pr innb (kr) *) **)	21 307	19 211	18 612	16 057	17 730	18 929	14 462
Netto driftsutgifter pr. innbygger til Kommunehelse (B) *) **)	5 877	7 077	6 575	7 168	7 805	5 469	5 825
Netto driftsutgifter pr. innbygger til Pleie og omsorg (B) *) **)	36 956	37 124	31 000	37 561	34 736	34 028	30 608
Sosialsektoren samlet Lønn ekskl. sykelønn Beløp pr innb (kr) *)	2 755	2 800	1 004	1 732	926	3 107	3 009
Sosialsektoren samlet nettodriftsutgifterbeløp pr innb (kr) *) **)	1 584	279	4 828	-372	3 177	-898	5 255
Ytelse til livsopphold brutto driftsutgifter beløp pr innb (kr) *)	973	1 678	1 570	2 940	296	2 136	1 517
Oppvekst og levekår							
Eierstatus,0-17 år,eier,andel (prosent)							
Eierstatus,0-17 år,leier,andel (prosent)							
Eierstatus,18-44 år,eier,andel (prosent)							
Eierstatus,18-44 år,leier,andel (prosent)							
Eierstatus,45 år +,eier,andel (prosent)							
Eierstatus,45 år +,leier,andel (prosent)							
Oppvekst og levekår - Bor trangt, 0-17 år							
Oppvekst og levekår - Regneferdighet - 5. trinn, mestringsnivå 1 (laveste), andel (prosent), standardisert							
Oppvekst og levekår - Utdanningsnivå - kjønn samlet, 30-39 år, videregående eller høyere utdanning, andel (prosent)							
Oppvekst og levekår - Vgs eller høyere utdanning, 30-39 år							
Produktivitet							
Brutto driftsutgifter til økonomisk sosialhjelp pr. mottaker (B) *)	35 056	54 615	28 182	49 373	15 333	42 686	47 669
Fastlegekonsultasjoner per person i legens praksiskommune	4,0						
Korrigerte brutto driftsutgifter, institusjon, pr. kommunal plass *)	2 774 070	2 259 176	1 367 565	1 847 609	1 831 043	2 328 846	1 788 463
Utgifter per beboerdøgn i institusjon	6 707	6 406	5 440	6 191	9 273	7 796	6 451
Årsverk av psykiatriske sykepleiere per 10 000 innbyggere (khelse+plo)							
Dekningsgrad							
Andel brukere av hjemmetjenester 0-66 år (prosent)	24,5 %	22,7 %	27,6 %	23,1 %	39,6 %	28,8 %	35,4 %
Andel innbyggere 80 år og over som bruker hjemmetjenester (prosent)	30,6 %	28,4 %	15,5 %	41,2 %	40,7 %	39,0 %	33,9 %

Årsmelding 2025

Andel innbyggere 80 år og over som er beboere på institusjon	12,9 %	14,8 %	20,7 %	12,7 %	12,1 %	8,5 %	12,2 %
Årsverk av fysioterapeuter pr. 10 000 innbyggere. Funksjon 241 (B)	16,2	15,4	3,0	8,0	4,6	3,9	9,7
Årsverk av leger pr. 10 000 innbyggere. Funksjon 241	26,6	27,2	13,2	28,4	33,1	23,6	15,9
Miljø							
Miljø, skader og ulykker - God drikkevannsforsyning							
Kvalitet							
Andel brukertilpassede enerom m/ eget bad/wc (prosent)	100,0 %	100,0 %	100,0 %	73,9 %	100,0 %	100,0 %	93,0 %
Andel nyfødte med hjemmebesøk innen to uker etter hjemkomst (prosent)	80,0 %	60,0 %	100,0 %	50,0 %	75,0 %	80,0 %	91,5 %
Avtalte årsverk i helsestasjons- og skolehelsetjenesten per 10 000 innbyggere 0-20 år (årsverk)	90,2	93,2	13,4	58,7	62,1	65,1	75,9
Gjennomsnittlig listelengde	275,0	270,0	325,0	390,0	523,0	481,0	457,0
Helsefagarbeider Avtalte årsverk per 10 000 innbyggere (årsverk)	184,80	194,80	113,20	120,30	157,60	158,40	148,90
Legetimer per uke per beboer i sykehjem (timer)	0,42	0,47	0,56	0,39	0,63	0,31	0,54
Psykiatrisk sykepleier Avtalte årsverk per 10 000 innbyggere (årsverk)				8,00	9,20	4,90	3,90
Vernepfleier Avtalte årsverk per 10 000 innbyggere (årsverk)	23,20	18,30	1,00	9,90	3,30	9,80	12,20
Årsverk av personer med videreutdanning i psykisk helseper 10 000 innbyggere (helse og sosial)							
Årsverk helse og omsorg per 10 000 innbygger (årsverk)	729,2	768,3	505,6	691,6	578,5	476,0	535,0
Årsverk i brukerrettede tjenester m/ fagutdanning fra høyskole/universitet (antall)	14,0	13,0	9,0	14,0	12,0	13,0	549,0
Årsverk per bruker av omsorgstjenester (årsverk)	0,78	0,85	0,77	0,55	0,37	0,60	0,50
Helsetilstand							
Andel kvinner med høyere utdanning (prosent)	31,8						
Andel menn med høyere utdanning (prosent)	19,1						
Helsetilstand - Overvekt og fedme, 17 år							
Vaksinasjonsdekning, influensa,andel (prosent)							
Vaksinasjonsdekning, influensa,forholdstall (Norge=100)							
Grunnlagsdata (Nivå 3)							
Sosialhjelpsmottakere (antall)	24	26	55	67	21	51	1 431
Sosialhjelpsmottakere 18-24 år (antall)	3		3	9		4	212

*) Inflasjonsjustert med deflator

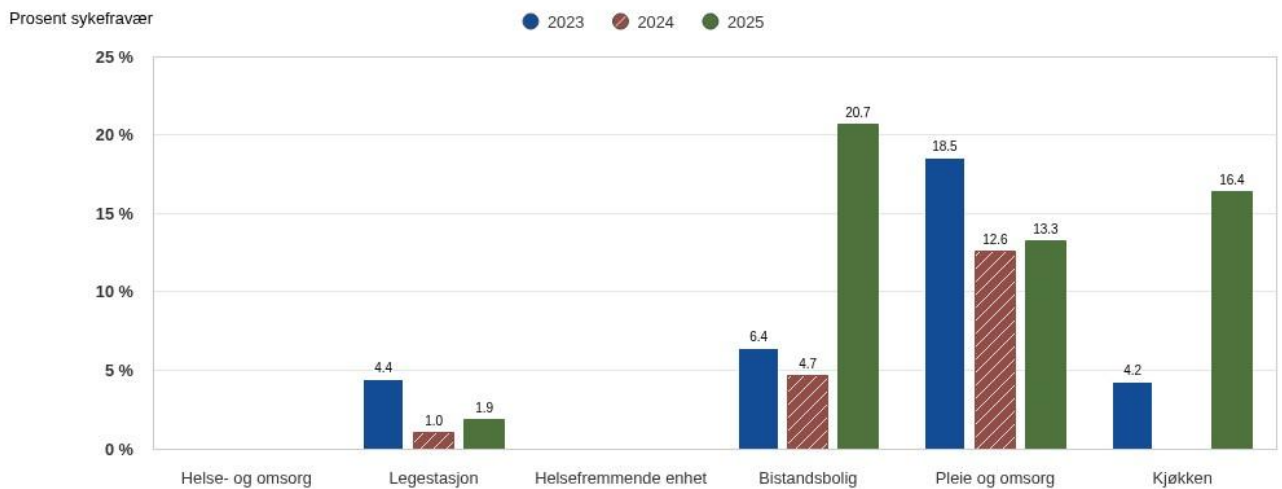
**) Justert for utgiftsbehov

Årsmelding 2025

Sykefravær

Sykefravær	Fravær korttid	Fravær langtid	Samlet fravær
Årlig sykefravær 2023	5,21 %	7,98 %	13,19 %
Årlig sykefravær 2024	4,48 %	7,58 %	12,06 %
Årlig sykefravær 2025	4,27 %	8,40 %	12,67 %
Sykefravær 4. kvartal 2024	5,84 %	7,03 %	12,87 %
Sykefravær 4. kvartal 2025	5,04 %	10,99 %	16,03 %

Sykefravær per enhet/ansvar (graf)



Status politiske vedtak

Administrative oppdrag (A)

"-" vises der det ikke er registrert data

Oppdrag	Beskrivelse	Status	Risiko Beskrivelse status
1. kvartalsrapport		Ferdig	Lav risiko
2. kvartalsrapport		Ferdig	

Verbalvedtak (P)

"-" vises der det ikke er registrert data

Oppdrag	Beskrivelse	Status	Risiko Beskrivelse status
Bofellesskap for eldre i distriktet	Loppa		
	Gjennomføre en behovsundersøkelse om bofellesskap for eldre i distriktet innen utgangen av 2025.		
	Helse og omsorg		
	Gjennomføre en behovsundersøkelse om bofellesskap for eldre i distriktet innen utgangen av 2025.		

Teknisk etat

Tjenesteområdebeskrivelse

Teknisk, plan og næring

Avdelingen har alle stillinger besatt og består av, samfunnsplanlegger, samfunns og næringsutvikler, byggesaksbehandler/FDV ingeniør, havnekoordinator og kommunalleder TPN. Avdelingen har et bredt fagområde innenfor samfunnsutvikling.

I 2025 har TPN hatt ett særlig fokus på plan og planarbeid, dette arbeidet vil fortsette i 2026 og 2027.

TPN ser at Loppa havn har store muligheter for utvikling og i 2025 har det blitt jobbet med å utvide mulighetene innenfor molohavnen i Øksfjord. Det har vært mye fokus på å få innsigelsen fra NVE trukket for å kunne ferdigstille reguleringsplan for området. Det er planlagt oppstart med arbeider sensommeren 2026 med sikte på å kunne tilby et betydelig økt antall båtplasser samt få roligere sjøforhold innenfor moloen.

Driftsavdelingen

Avdelingen består av avdelingsleder, fagansvarlig vann/avløp og servicemedarbeidere i Øksfjord, Bergsfjord og Sandland og har egen VA ingeniør. De har driftsansvaret for den daglige driften på alle bygg og anlegg som Loppa kommune eier.

Driftsavdelingen jobber tett opp mot VA ingeniør og plankontoret

Renholdavdelingen

Renholdavdelingen har flere stillinger som renholdere i Øksfjord, Bergsfjord og Sandland. De sørger for daglig renhold av de ulike kommunale byggene som det er daglig aktivitet i.

Brann og redning

Det ble startet en omorganiseringsprosess i 2025 for overføring av Brann og redning til området for beredskap.

Utvikling og utfordringer

Det er stort fokus på å få redusert ad-hoc vedlikehold knyttet til vann, særlig i Nuvsvåg. Det er vedtatt en større investering for å bytte ut/finne alternativer til eksisterende rørtrassè.

Det er identifisert organisatorisk risiko i forhold til registrering av anløp til kai og fakturering av kaivederlag. Det vil i 2026 bli satt fokus på å digitalisere prosessen. Det er ventelig at inntektene vil øke, også som følge av innkreving av avgifter som ikke blir gjort i dag.

Loppa kommune har et betydelig etterslep på vedlikehold av boliger. Det må foretas en gjennomgang og statusvurdering av hele porteføljen, samt innlemme Loppa Boligstiftelse inn i kommunens regnskap og drift. Det vil også bli fokus på boligsosial plan, samt etablering av nye boliger på Ystnes.

Årsmelding 2025

Planarbeidet har i 2025 vært preget av høy aktivitet, dette vil fortsett i i 2026 med fokus på å ferdigstille kystsoneplan, arealplan, reguleringsplan for Øksfjord. Det vil også startes planarbeid for reguleringsplan i Bergsfjord. Det vil også bli etablert hovedplan for vann- og avløp som danner grunnlag for et mer forutsigbart forvaltning, drift og vedlikeholdskonsept.

Det jobbes med å realisere effekten av samfunnsplan ut i handlingsplaner og prosjekter.

I løpet av 2026 vil Skarven læringscenter bli overtatt og mye arbeid vil blir knyttet til å organisere drift, renhold og vedlikehold.

Likestilling - Deltid og midlertidighet

Kjønnsbalanse		Midlertidige ansatte		Faktisk deltid	
Kvinner	Menn	Kvinner	Menn	Kvinner	Menn
17	17	0	0	11	5

Likestilling - Lønn

KS stillingsgruppe	Tal på tilsette		Årsverk		Kjønnfordeling i %		Gj.snitt årslønn		Kvinnens gjennomsnittlige lønn i prosent av menns lønn	Gj.snitt stillingsprosent		Gj.snitt ansiennitet	
	Kvinner	Menn	Kvinner	Menn	Kvinner	Menn	Kvinner	Menn		Kvinner	Menn	Kvinner	Menn
Kap 3 - Ledere kap. 3.4.2	0	2	0,00	1,33	0,00 %	100,00 %	0	656 848	-	0,00 %	100,00 %	0,00	38,00
Kap 4 - Stillingskoder for arbeidsleder/formann, leder og fagleder	0	1	0,00	-	0,00 %	100,00 %	0	-	-	0,00 %	-	0,00	-
Kap 4 - Stillinger uten særskilt krav til utdanning	13	7	2,73	3,50	65,00 %	35,00 %	405 285	426 410	95,05 %	37,83 %	50,00 %	19,74	29,78
Kap 4 - Fagarbeiderstillinger/tilsvarende fagarbeiderstillinger	4	1	3,00	-	80,00 %	20,00 %	523 800	-	-	87,50 %	-	15,93	-
Kap 4 - Stillinger med krav om fagbrev og 1-årig fagskoleutdanning	0	1	0,00	-	0,00 %	100,00 %	0	-	-	0,00 %	-	0,00	-
Kap 4 - Lærer og Stillinger med krav om 3-årig U/H-utdanning	0	1	0,00	-	0,00 %	100,00 %	0	-	-	0,00 %	-	0,00	-
Kap 5	1	5	-	4,92	16,67 %	83,33 %	-	646 861	-	-	100,00 %	-	8,29
Total	17	17	6,73	12,53	50,00 %	50,00 %	442 052	543 372	81,35 %	49,52 %	76,47 %	18,06	23,92

Likestilling (tekst)

Det er god kjønnsbalanse under teknisk etat.

Årsmelding 2025

Utvalgte resultater

Veldig mye planarbeid utført for å få frem saker til politisk behandling i 2026.

Status økonomi i rammeområdet

Beløp i 1000

Avdeling	Regnskap hiå. i fjor 2024	Rev. Regnskap bud. hiå. 2025	Regnskap hiå. 2025	Avvik hiå.	Budsjettendringer	Rev. Prognose bud. 2025	Bud.endr.	
40-Teknisk, plan og næring	6 766	4 153	9 028	-4 875	0	4 153	9 028	0
42-Renhold	3 801	4 227	4 018	208	0	4 227	4 018	0
44-VAR	-551	-3 709	780	-4 488	0	-3 709	780	0
45-Veier	2 955	4 699	3 465	1 234	0	4 699	3 465	0
46-Boliger og bygg	2 835	4 210	2 956	1 254	0	4 210	2 956	0
47-Havn	-2 431	-1 699	225	-1 924	0	-1 699	225	0
48-Næring	0	-15	0	-15	0	-15	0	0
Sum	13 376	11 865	20 472	-8 607	0	11 865	20 472	0

Status økonomi per prosjekt

Beløp i 1000

Prosjekt	Rev. Regnskap budsjett hiå	Regnskap hiå	Prognose hiå	Prognoseavvik i kr	Avvik i kr etter tiltak
Lån Fiskerifond	0	3	3	-3	0
Innsparingsprosjekt	-1 152	0	0	-1 152	0
Prosjektstyring	120	645	645	-525	0
FFK2025-012	0	0	0	0	0
Ungdomsfiske	0	135	135	-135	0
Arealplan	0	980	980	-980	0
KDP - Naturmangfold	0	1	1	-1	0
Kompetansepotten	0	14	14	-14	0
Strandrydding	0	2	2	-2	0
Hovedplan Vann	-135	73	73	-208	0
Hovedplan Avløp	-52	68	68	-120	0
Bytting av T-5 og T-8	0	0	0	0	0
Bytting av eldre veilys til led	0	0	0	0	0
Kommunale boliger	-160	0	0	-160	0
Renovering pauserom rådhuset	0	0	0	0	0
Aggregat ventilasjonsanlegg Øksfjord helsesenter	0	0	0	0	0
Kortlesere til Helsesenter, Rådhus og Nerstranda	0	11	11	-11	0
Vikarbolig lege	0	172	172	-172	0
Vikarbolig sykehjemmet	0	489	489	-489	0
Vikarbolig Parkveien 2	0	204	204	-204	0
Vikarbolig oppvekst	0	11	11	-11	0
Ombygging NAV	0	0	0	0	0

Årsmelding 2025

Prosjekt	Rev. Regnskap budsjett hiå	Regnskap hiå	Prognose	Prognoseavvik i kr	Avvik i kr etter tiltak
Opprydding farvann/havn	0	490	490	-490	0
Mudring	0	0	0	0	0
Utbygging av molo og flere båtplasser	0	11	11	-11	0
Sum	-1 379	3 309	3 309	-4 688	0

Kommentar til status økonomi

Mindre avvik på lønn totalt, men mye variasjon mellom områdene. Overforbruk på 0,6 MNOK.

Utgifter på finans, 1,3 MNOK som skyldte årsoppgjørdisposisjoner. Arealplan budsjettert som investering i 2025, men ført i drift, 1,0 MNOK.

Større reparasjoner knyttet til kai i Vassdalen.

Store vedlikeholdreparasjoner knyttet til vann.

Større inntekter enn budsjettert 1,4 MNOK. Merinntekter på havn.

Regnskap

Beløp i 1000

	Regnskap 2024	Regnskap 2025	Budsjett 2025	Avvik	Avvik %
Lønn	11 304	14 720	13 661	-1 060	-7,8 %
Kjøp av varer og tjenester som inngår i kommunal egenproduksjon	20 413	24 970	18 899	-6 071	-32,1 %
Kjøp av varer og tjenester som erstatter kommunal egenproduksjon	4 540	5 090	4 391	-699	-15,9 %
Overføringsutgifter	3 170	2 954	1 670	-1 284	-76,9 %
Finansutgifter	583	1 330	0	-1 330	0,0 %
Sum Driftsutgifter	40 010	49 064	38 620	-10 444	-27,0 %
Salgsinntekter	-22 615	-22 253	-23 959	-1 706	7,1 %
Refusjoner	-2 997	-5 489	-2 125	3 365	-158,4 %
Finansinntekter og finansieringstransaksjoner	-1 023	-850	-671	179	-26,6 %
Sum Driftsinntekter	-26 634	-28 592	-26 755	1 837	-6,9 %
Netto resultat	13 376	20 472	11 865	-8 607	-72,5 %

Totaloversikt drift - fordelt på kontogrupper

Beløp i 1000

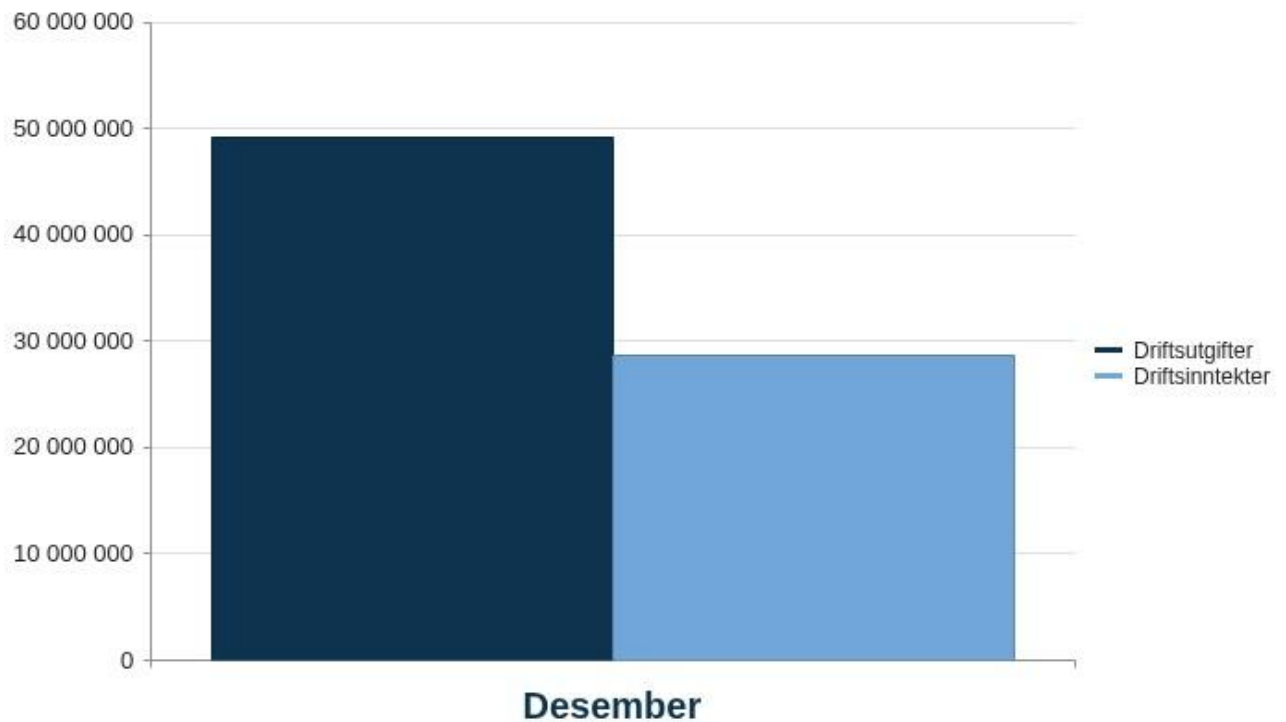
	Regnskap hiå. i fjor 2024	Rev.bud. hiå. 2025	Regnskap hiå. 2025	Avvik hiå.	Rev.bud. 2025	Prognose	Avvik i kr (prognose vs. budsjett)
Lønn	11 304	13 661	14 720	-1 060	13 661	14 720	-1 060
Refusjon lønn	-92	0	-456	456	0	-456	456
Sum Lønn	11 212	13 661	14 264	-603	13 661	14 264	-603

Årsmelding 2025

	Regnskap hiå. i fjor 2024	Rev.bud. hiå. 2025	Regnskap hiå. 2025	Avvik hiå.	Rev.bud. 2025	Prognose	Avvik i kr (prognose vs. budsjett)
Drift	20 413	18 899	24 970	-6 071	18 899	24 970	-6 071
Kjøp av produksjon	4 540	4 391	5 090	-699	4 391	5 090	-699
Overføringer	3 170	1 670	2 954	-1 284	1 670	3 045	-1 375
Finansutgifter	583	0	1 330	-1 330	0	1 240	-1 240
Sum Utgifter	28 706	24 960	34 344	-9 384	24 960	34 344	-9 384
Brukerbetaling	-22 615	-23 959	-22 253	-1 706	-23 959	-22 253	-1 706
Refusjoner	-2 905	-2 125	-5 033	2 908	-2 125	-5 033	2 908
Finansinntekter	-1 023	-671	-850	179	-671	-850	179
Sum Inntekter	-26 543	-26 755	-28 136	1 381	-26 755	-28 136	1 381
Netto resultat	13 376	11 865	20 472	-8 607	11 865	20 472	-8 607

Grafer Økonomi

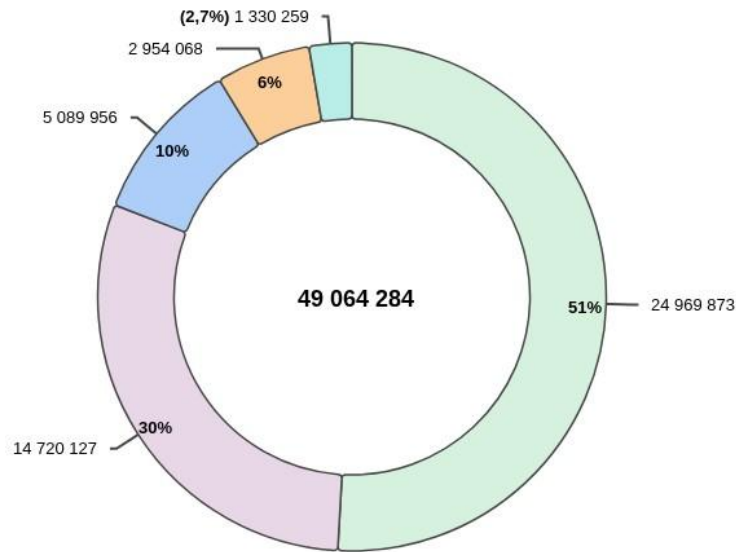
Driftsutgifter og inntekter (graf)



Driftsutgifter

Årsmelding 2025

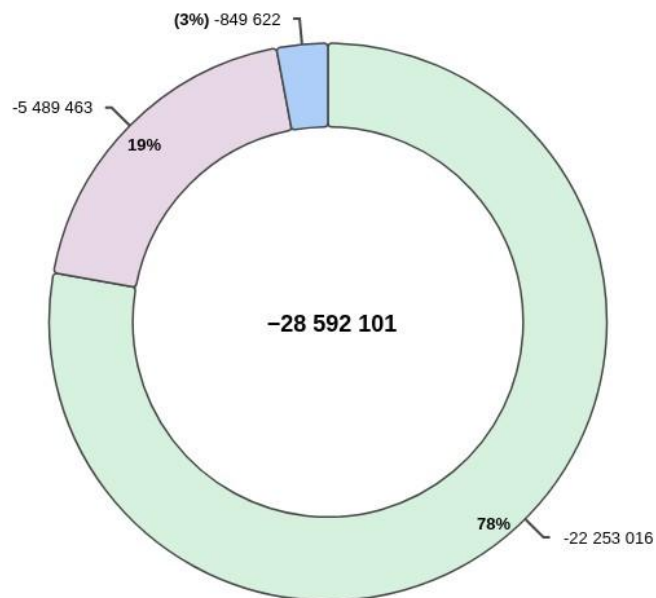
Beløp i hele kr.



- (50.9%) Kjøp av varer og tjenester som inngår i kommunal egenproduksjon
- (10.4%) Kjøp av varer og tjenester som erstatter kommunal egenproduksjon
- (2.7%) Finansutgifter
- (30.0%) Lønn
- (6.0%) Overføringsutgifter

Driftsinntekter

Beløp i hele kr.



- (77.8%) Salgsinntekter
- (19.2%) Refusjoner
- (3.0%) Finansinntekter og finansieringstransaksjoner

Status hovedmål

- Effektivisering og utvikling
- God helse og livskvalitet

Årsmelding 2025

- God utdanning
- Mindre ulikhet
- Samarbeid for å nå målene
- Stabilisere driften ()
- Økt fokus på HMS arbei

Status måltabell

Hovedmål	Mål	Statusbeskrivelse delmål	Indikator	Ønsket resultat 2025	Oppnådd resultat	Statusbeskrivelse indikator
God helse og livskvalitet	God psykisk helse, trygghet og tåleevne					
	Gode Kostholdsvaner					
God utdanning	Varierte fritidsaktiviteter					
	En åpen organisasjon som har kompetente ledere og ansatte					
	Et læringsløp preget av høy faglighet der vi har godt kvalifiserte ansatte					
	Gode rekrutteringsprosesser					
Mindre ulikhet	Tidlig innsats og tverrfaglig samarbeid					
	Frivilligheten bidrar til å redusere utenforskap					
	God språkopplæring - alle innbyggere gis mulighet til å lære norsk					
	Helhetlig og systematisk arbeid for god integrering					
	Lag og foreninger har en viktig rolle for samfunnsutviklingen					
	Styrke kulturforståelsen og deltakelse i lokalsamfunnet					
	Trygge og inkluderende møteplasser					
	Tverrfaglig samarbeid					

KOSTRA Nøkkeltall

	Loppa 2024	Loppa 2025	Hasvik	Kvænangen	Måsøy	Gamvik	Kostragruppe 15
Prioritet							
Antall utrykninger: sum utrykninger til branner og andre utrykninger pr. 1000 innbyggere	33,6	36,6	19,3	32,9	26,6	15,7	16,8
Beredskap mot branner og andre ulykker brutto driftsutgifter beløp pr innb (kr) *)	4 269	4 155	2 451	4 809	4 593	2 907	2 844
Brann- og ulykkesvern nettodriftsutgifterbeløp pr innb (kr) *)	4 643	4 489	2 584	4 594	4 365	2 914	2 682

Årsmelding 2025

Brutto driftsutgifter ekskl. avskrivninger i kr pr. innbyggere for komm. vei er og gater (B) *)	5 666	6 175	4 225	4 425	4 498	6 619	4 178
Brutto driftsutgifter til funksjon 338 og 339 pr. innbygger, konsern (1000 kr) *)	5 022	5 222	2 990	5 606	5 391	3 524	3 574
Brutto driftsutgifter til funksjon 339 pr. innbygger, konsern (1000 kr) *)	4 269	4 155	2 451	4 809	4 593	2 907	2 844
Brutto driftsutgifter til gatebelysning langs kommunale veier og gater per kilometer belyst vei (kr) *)	41 600	10 000	1 286	12 800	0	8 700	14 922
Brutto driftsutgifter til samferdsel i kr per innbygger *)	11 924	15 573	5 202	6 674	17 253	7 473	6 317
Brutto investeringsutgifter til boligformål per innbygger i kroner *)	2 598	2 735	20 338	1 051	368	0	4 282
Eiendomsforvaltning, kommune brutto driftsutgifter beløp pr innb (kr) *)	13 703	13 245	14 032	18 905	17 678	12 269	14 928
Energikostnader til førskolelokaler per barn i komm. barnehager, konsern *)	0	4 588	2 314	2 571	0	1 000	0
Korrigerte brutto driftsutgifter per innbygger (339) Beredskap mot branner og andre ulykker (B) *) **)	2 984	2 704	2 137	4 604	4 243	2 658	2 215
Netto driftsutgifter i kr pr. km kommunal vei og gate *)	195 674	209 333	112 585	124 702	180 265	302 667	142 208
Netto driftsutgifter pr. innbygger til Kommunale boliger (B) *) **)	2 296	688	2 464	-748	1 051	-276	497
Netto driftsutgifter til funksjon 338 og 339 pr. innbygger, konsern (kr) (B) *)	4 643	4 489	2 584	4 594	4 365	2 914	2 770
Netto driftsutgifter til funksjon 339 pr. innbygger (B) *) **)	4 269	4 155	2 451	4 612	4 593	2 876	2 702
Netto driftsutgifter til førskolelokaler per innbygger (B) *)	1 432	1 275	1 149	2 393	895	1 494	1 243
Netto driftsutgifter til institusjonslokaler per innbygger (B) *)	2 968	2 708	2 950	5 090	7 412	2 714	4 127
Netto driftsutgifter til kommunal eiendomsforvaltning per innbygger (B) *)	13 376	13 007	13 271	18 362	17 588	11 794	14 720
Netto driftsutgifter til skolelokaler per innbygger (B) *)	5 912	5 486	6 625	8 359	6 669	3 894	5 153
Samferdsel, kommune nettodriftsutgifterbeløp pr innb (kr) *)	5 503	8 203	4 693	6 363	7 573	7 325	4 777
Samferdselsbedrifter/transportiltak brutto driftsutgifter beløp pr innb (kr) *)	5 596	8 694	525	1 464	11 380	196	1 466
Produktivitet							
Administrasjon, kommune Avtalte årsverk (antall)	31,2	31,0	21,7	41,6	29,6	21,3	1 121,3
Administrasjon, kommune Avtalte årsverk eksklusive lange fravær (antall)	28,6	29,3	21,2	35,0	29,6	18,0	1 038,7
Helse- og omsorg Avtalte årsverk (antall)	58,6	62,3	57,3	81,0	67,6	50,2	2 530,4
Helse- og omsorg, barnevern og sosialtjenesten Avtalte årsverk eksklusive lange fravær (antall)	53,7	55,5	52,0	77,7	59,5	46,8	2 455,6

Årsmelding 2025

Brutto driftsutgifter i kr pr. km kommunal vei og gate *)	202 492	215 556	112 585	124 702	188 088	308 958	149 910
Brutto driftsutgifter i kr til gatebelysn. pr. km komm. vei *)	41 600	10 000	1 286	12 800	0	8 700	14 922
Eksl. KF/IKS Alle funksjoner Avtalte årsverk eksklusive lange fravær (antall)	117,1	123,6	117,6	162,6	138,9	103,3	5 482,3
Eksl. KF/IKS Helse- og omsorg Avtalte årsverk (antall)	58,6	62,3	57,3	81,0	67,6	50,2	2 525,4
Eksl. KF/IKS Helse- og omsorg Avtalte årsverk eksklusive lange fravær (antall)	53,7	55,5	51,1	76,7	59,5	45,4	2 299,2
Energikostnader til skolelokaler per elev i grunnskolen, konsern *)	0	5 833	6 045	3 792	0	5 346	5 162
Formålsbygg, kommune Alle energityper Energibruk per bruker (kWh)	0	187	913	666		736	
Formålsbygg, kommune Areal per bruker (m2)	0,0	6,4	10,0	13,0		16,0	10,0
Herav energikostnader for kommunal eiendomsforvaltning per kvadratmeter (B) *)		142	101	98		65	115
Herav energikostnader per kvadratmeter (kr) *)		142,0	101,0	98,0		65,0	131,0
Herav: lønnsutgifter per eid kommunal bolig *)	23 703	17 983	2 534	333			12 191
Korrigerte brutto driftsutgifter til administrasjonslokaler per kvadratmeter (B) *)		2 153	1 132	897		1 109	1 299
Korrigerte brutto driftsutgifter til førskolelokaler per kvadratmeter (B) *)		721	957	3 105		1 582	1 880
Korrigerte brutto driftsutgifter til skolelokaler per kvadratmeter (B) *)		1 912	1 076	2 199		672	1 440
Korrigerte brutto driftsutgifter totalt eiendomsforvaltning, kommune utgifter per kvadratmeter bygg (kr) *)		2 074,4	1 366,6	1 451,4		767,1	1 475,6
Korrigerte brutto driftsutgifter totalt formålsbygg, kommune utgifter per kvadratmeter bygg (kr) *)		1 933,7	1 220,6	1 431,2		696,2	1 398,8
Netto driftsutgift per km kommunal vei og gate (B)	188 148	209 333	112 585	124 702	180 265	302 667	142 943
Netto driftsutgift til 265 kommunale boliger per utleid bolig (B) *)		7 231	43 643	-21 306			6 746
Netto driftsutgifter ekskl. avskrivninger i kr pr. km kommunal vei og gate (B) *)	174 682	187 259	101 707	105 915	136 235	274 750	117 711
Netto utgift per kvm, formålsbygg samlet (B)		2 038	1 326	1 410		738	1 313
Netto utgift per kvm, administrasjonslokaler		2 149	1 196	698		821	1 150
Netto utgift per kvm, barnehagelokaler		719	1 004	3 105		1 582	1 856
Netto utgift per kvm, kulturbygg		857		158		355	451
Netto utgift per kvm, skolelokaler		1 856	1 090	2 187		672	1 429
Samlet areal på førskolelokaler i kvadratmeter per barn i kommunal barnehage (B)	0,0	42,9	23,1	17,0		25,3	15,2
Samlet areal på skolelokaler i kvadratmeter per elev (B)	0,0	41,7	68,2	42,6		75,7	38,1

Årsmelding 2025

utg til (fylkes)komm eiendomsforvalt, eide bygg Administrasjonslokaler utg per kvadratmeter bygg *)	2 152,5	1 131,6	897,2		1 109,3	1 495,9	
utg til (fylkes)komm eiendomsforvalt, eide bygg Formålsbygg, kommune utg per kvadratmeter bygg (kr) *)	1 933,7	1 220,6	1 431,2		696,2	1 413,8	
utg til (fylkes)komm eiendomsforvalt, eide bygg Førskolelokaler og skyss utg per kvadratmeter bygg *)	720,7	956,6	3 105,0		1 582,1	1 904,3	
utg til (fylkes)komm eiendomsforvaltning, eide bygg komme kulturbygg utg per kvadratmeter bygg (kr) *)	943,3		158,1		357,9	486,5	
utg til (fylkes)kommunal eiendomsforvaltning, eide bygg Skolelokaler utg per kvadratmeter bygg (kr) *)	1 912,4	1 076,3	2 198,6		672,0	1 558,5	
Utgifter til driftsaktiviteter per kvadratmeter (m2)	1 572,0	622,0	707,0		446,0	796,0	
Utgifter til vedlikeholdsaktiviteter Formålsbygg, kommune Utgifter per kvadratmeter bygg (kr) *)	107,0	273,0	182,0		34,3	134,3	
Utgifter til vedlikeholdsaktiviteter i kommunal eiendomsforvaltning per kvadratmeter (B) *)	107	273	182		34	123	
Utgifter til vedlikeholdsaktiviteter, administrasjonslokaler per kvadratmeter (B) *)	325	298	136		36	130	
Utgifter til vedlikeholdsaktiviteter, førskolelokaler per kvadratmeter (B *)	7	221	437		48	193	
Utgifter til vedlikeholdsaktiviteter, skolelokaler per kvadratmeter (B) *)	96	208	210		29	131	
Årsgebyr for avfallstjenesten - ekskl. mva. (kr) *)	5 326	5 878	6 020	4 603	6 301	5 806	4 932
Årsgebyr for avløpstjenesten - ekskl. mva. (kr) *)	7 556	3 804	3 487	6 000	1 801	4 908	5 353
Årsgebyr for feiing og tilsyn - ekskl. mva. (kr) *)	423,3	792,0	708,0	818,0	1 386,0	1 228,0	807,0
Årsgebyr for septiktømming - ekskl. mva. (kr) *)	5 023	5 143	4 250	2 060	5 166	6 500	2 410
Årsgebyr for vannforsyning - ekskl. mva. (kr) *)	8 422	6 953	4 160	4 785	8 473	6 478	6 540
Dekningsgrad							
Andel kommunale boliger som er tilgjengelige for rullestolbrukere	0,0 %	26,0 %	40,0 %	48,0 %			47,0 %
Antall kilometer kommunal vei og gate per 1000 innbyggere (B)	31,25	31,92	41,54	41,78	31,22	23,55	32,36
Bor romslig, mange rom og kvm Personer (prosent)	92,0						
Bor trang, få rom og kvm Personer (prosent)	6,1						
Kommunalt disponerte boliger per 1000 innbyggere *)	69	92	59	68			47
Kvalitet							
Andel kommunale veier og gater uten fast dekke	66,7 %	44,4 %	0,0 %	55,3 %	100,0 %	50,0 %	49,9 %
Antall søknader per 1000 innbyggere	0,0	18,0	22,0	15,0			11,0

Årsmelding 2025

Avløp - Andel fornyet spillvannnett, gjennomsnitt for siste tre år		0,0 %		0,0 %			
E.coli: Andel innbyggere tilknyttet kommunalt vannverk med tilfredsstillende prøveresultater	100,0 %	100,0 %	100,0 %	95,6 %	99,2 %	93,5 %	
Estimert gjennomsnittsalder for kommunalt spillvannnett med kjent alder (år)	45,0	46,0	55,0	40,0	52,0	45,0	
Estimert vannlekkasje per meter kommunal ledning per år (m3/m/år) (m3)				2,9		1,3	
Husholdningsavfall per innbygger, tonn	0,34	0,34	0,33	0,30	0,14	0,14	13,15
Intestinale enterokokker: Andel innbyggere tilknyttet komm.vannverk med tilfredsstillende prøver	100,0 %	100,0 %	100,0 %	100,0 %	99,2 %	100,0 %	
PH: Andel innbyggere tilknyttet kommunalt vannverk med tilfredsstillende prøveresultater	100,0 %	41,6 %	100,0 %	100,0 %	100,0 %	100,0 %	
Renovasjon - Husholdningsavfall per innbygger (kommune)	337	335	333	302	142	144	0
Renovasjon - Levert til materialgjenvinning og biologisk behandling per innbygger (kommune)	127	144	144	106	135	137	0
Tilknytningstetthet på det kommunale distribusjonsnettet (innbyggere/km) (antall)	54,0	46,0	34,0	19,0	74,0	49,0	
Økonomi							
Korrigerte brutto driftsutgifter (265) kommunalt disponerte boliger	7 671	7 127	4 713	4 311	8 454	1 455	177 291
Korrigerte brutto driftsutgifter per innbygger, Samferdsel *)	10 492	13 908	5 010	6 674	15 628	5 095	6 369
Utgifter til vedlikehold per kvadratmeter (kr) *)		107	273	182		34	134
Grunnlagsdata (Nivå 3)							
Alle funksjoner Avtalte årsverk (antall)	134,5	138,6	133,8	181,5	158,0	120,2	6 131,5
Alle funksjoner Avtalte årsverk eksklusive lange fravær (antall)	120,3	126,2	120,0	163,4	142,4	106,7	5 596,7
Eksl. KF/IKS Annet Avtalte årsverk eksklusive lange fravær (antall)	6,5	6,5	6,3	0,0	1,3	7,2	163,1
Eksl. KF/IKS Grunnskolesektor Avtalte årsverk (antall)	24,3	23,3	29,5	35,6	26,1	21,0	1 280,7
Eksl. KF/IKS Grunnskolesektor Avtalte årsverk eksklusive lange fravær (antall)	19,8	22,7	24,3	32,1	23,1	19,6	1 176,3
Helse- og omsorg Sysselsatte (antall)	71	76	74	113	85	62	3 476
Sysselsatte i barnehager	9	11	16	20	21	12	736
Sysselsatte i grunnskolen	27	25	34	39	29	27	1 485
Andre nøkkeltall							
Samlet energibruk i komm. skolelokaler, egne bygg, per m2, konsern	0	98	255	176		136	

*) Inflasjonsjustert med deflator

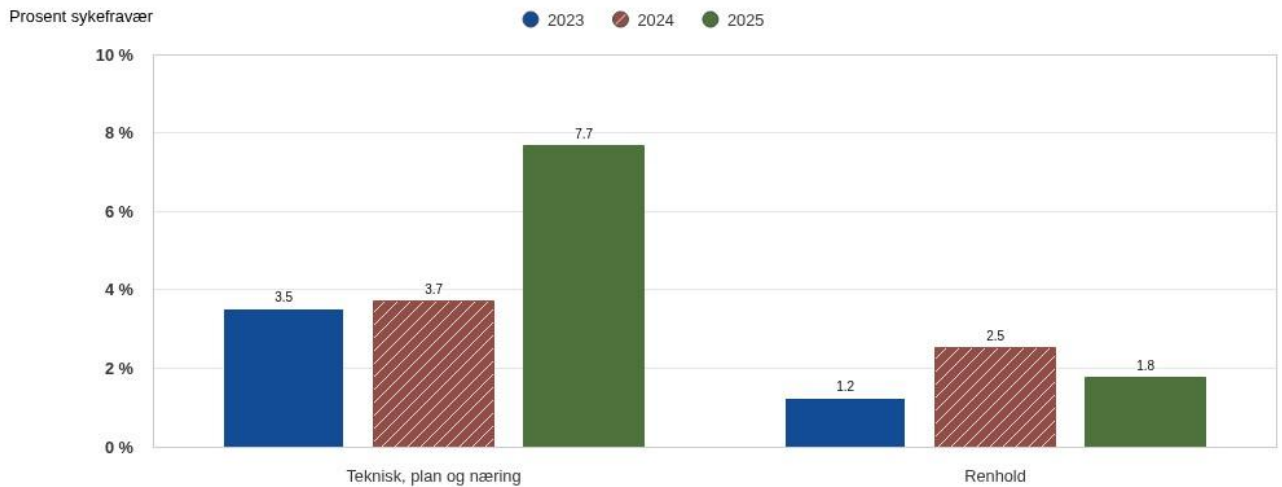
**) Justert for utgiftsbehov

Årsmelding 2025

Sykefravær

Sykefravær	Fravær korttid	Fravær langtid	Samlet fravær
Årlig sykefravær 2023	2,29 %	0,43 %	2,73 %
Årlig sykefravær 2024	2,23 %	1,10 %	3,33 %
Årlig sykefravær 2025	2,43 %	3,48 %	5,92 %
Sykefravær 4. kvartal 2024	2,11 %	3,45 %	5,56 %
Sykefravær 4. kvartal 2025	2,24 %	8,87 %	11,10 %

Sykefravær per enhet/ansvar (graf)



Status politiske vedtak

Administrative oppdrag (A)

"-" vises der det ikke er registrert data

Oppdrag	Beskrivelse	Status	Risiko	Beskrivelse status
1. kvartalsrapport				
2. kvartalsrapport				

Verbalvedtak (P)

"-" vises der det ikke er registrert data

Oppdrag	Beskrivelse	Status	Risiko	Beskrivelse status
Konsekvensanalyse av å erstatte Øksfjord samfunnshus	Loppa Gjennomføre en konsekvensanalyse om å erstatte bruk av Øksfjord samfunnshus når Skarven er ferdigstilt før eventuelt salg av samfunnshuset.			
	Teknisk etat			
	Gjennomføre en konsekvensanalyse om å erstatte bruk av Øksfjord samfunnshus når Skarven er			

Årsmelding 2025

Oppdrag	Beskrivelse	Status	Risiko Beskrivelse status
	ferdigstilt før eventuelt salg av samfunnshuset.		
Nedklassifisering av kommunale veier	Loppa I løpet av 2025 skal Kommunestyret gjennomføre en prinsipiell diskusjon om nedklassifisering av kommunale veier, der det fremleggesen oversikt over alle kommunale veier med lengde og antall innbyggere på hver enkelt av disse. Det utarbeides en veinorm. Teknisk etat I løpet av 2025 skal Kommunestyret gjennomføre en prinsipiell diskusjon om nedklassifisering av kommunale veier, der det fremleggesen oversikt over alle kommunale veier med lengde og antall innbyggere på hver enkelt av disse. Det utarbeides en veinorm.		
Sandbakken industriområde	Loppa Sak om Sandbakken industriområde legges fram for Kommunestyret i løpet av 2025. Teknisk etat Sak om Sandbakken industriområde legges fram for Kommunestyret i løpet av 2025.		
Ungdomsfiskeordning	Loppa	Ferdig	
	Undersøke mulighet for oppstart av Ungdomsfiskeordning i regi av kommunen innen søknadsfrist for midler 28. februar. Teknisk etat Undersøke mulighet for oppstart av Ungdomsfiskeordning i regi av kommunen innen søknadsfrist for midler 28. februar.		
Utbedring av vei Loppa øy	Loppa Utrrede kostnad for utbedring av vei på Loppa øy innen utgangen av juni 2026 Teknisk etat		

Årsmelding 2025

Oppdrag	Beskrivelse	Status	Risiko Beskrivelse status
	Utrede kostnad for utbedring av vei på Loppa øy innen utgangen av juni 2026		
Utvidelse av gravplass og minnelund-ordning	Loppa Kommunen skal innen utgangen av 2025 foreta et kostnadsoverslag for utvidelse av gravplass i Øksfjord og utrede minnelund-ordning. Teknisk etat Kommunen skal innen utgangen av 2025 foreta et kostnadsoverslag for utvidelse av gravplass i Øksfjord og utrede minnelund-ordning.		
Vintervedlikehold av vei Loppa øy	Loppa Utrede kostnad vintervedlikehold av vei Loppa øy i tide for innhenting av anbud fra og med høst 2025 Teknisk etat Utrede kostnad vintervedlikehold av vei Loppa øy i tide for innhenting av anbud fra og med høst 2025		

Årsmelding 2025

Skatter og rammetilskudd

Bykasse - Økonomisk oversikt drift etter § 5-6

Beløp i 1000

	Regnsk ap 2024	Bud. hittil	Regnsk ap 2025	Avvik hiå	Oppr. bud. 2025	Budsjettendri nger	Rev. bud. 2025	Årsprogn ose	Avvik progno se i kr	Avvikstilt ak	Avvik progno se i %
Rammetilskudd	-87 576	-95 650	-99 810	4 160	-95 650	-5 790	-95 650	-99 810	4 160	-99 810	4,3 %
Inntekts- og formuesskatt	-28 386	-27 000	-27 826	826	-27 000	-1 000	-27 000	-27 826	826	-27 826	3,1 %
Eiendomsskatt	-1 804	-2 700	-2 855	155	-2 700	-900	-2 700	-2 855	155	-2 855	5,7 %
Andre skatteinntekter	0	0	0	0	0	0	0	0	0	0	
Andre overføringer og tilskudd fra staten	-40 418	-19 483	-18 424	-1 059	-19 483	16 434	-19 483	-18 424	-1 059	-18 424	-5,4 %
Overføringer og tilskudd fra andre	-26 976	-14 707	-28 100	13 394	-14 347	8 573	-14 707	-28 100	13 394	-28 100	91,1 %
Brukerbetaling	-8 590	-7 996	-8 713	717	-7 996	-37	-7 996	-8 713	717	-8 713	9,0 %
Salgs- og leieinntekter	-25 050	-24 789	-23 897	-892	-24 789	-344	-24 789	-23 897	-892	-23 897	-3,6 %
Sum driftsinntekter	-218 800	-192 325	-209 625	17 300	-191 965	16 936	-192 325	-209 625	17 300	-209 625	9,0 %
Lønnsutgifter	94 301	98 225	103 062	-4 836	98 225	7 157	98 225	103 062	-4 836	103 062	-4,9 %
Sosiale utgifter	21 341	16 462	17 962	-1 500	16 462	5 886	16 462	17 962	-1 500	17 962	-9,1 %
Kjøp av varer og tjenester	83 760	70 396	80 645	-10 249	70 376	-8 661	70 396	80 645	-10 249	80 645	-14,6 %
Overføringer og tilskudd til andre	16 763	7 798	9 349	-1 552	7 798	-3 743	7 798	9 440	-1 642	9 440	-21,1 %
Avskrivninger	8 502	7 859	8 488	-629	7 859	117	7 859	8 488	-629	8 488	-8,0 %
Sum driftsutgifter	224 666	200 741	219 506	-18 765	200 721	757	200 741	219 597	-18 856	219 597	-9,4 %
Brutto driftsresultat	5 867	8 416	9 881	-1 465	8 756	17 693	8 416	9 972	-1 556	9 972	-18,5 %
Renteinntekter	-6 879	-3 595	-4 146	551	-3 595	2 315	-3 595	-4 146	551	-4 146	15,3 %
Utbytte	0	0	0	0	0	0	0	0	0	0	
Renteutgifter	5 690	5 625	6 855	-1 230	5 625	584	5 625	6 855	-1 230	6 855	-21,9 %
Avdrag på lån	5 032	5 600	5 616	-16	5 600	566	5 600	5 616	-16	5 616	-0,3 %
Netto finansutgifter	3 843	7 630	8 326	-696	7 630	3 465	7 630	8 326	-696	8 326	-9,1 %
Motpost avskrivninger	-8 502	-7 859	-8 488	629	-7 859	-117	-7 859	-8 488	629	-8 488	8,0 %

Årsmelding 2025

	Regnsk ap 2024	Bud. hittil	Regnsk ap 2025	Avvik hiå	Oppr. bud. 2025	Budsjettendri nger	Rev. bud. 2025	Årsprogn ose	Avvik progno se i kr	Avvikstilt ak	Avvik progno se i %
Netto driftsresultat	1 208	8 187	9 719	-1 532	8 527	21 042	8 187	9 810	-1 623	9 810	-19,8 %
Disponering eller dekning av netto driftsresultat											
Overføring til investering	30 539	746	0	746	0	-33 211	746	746	0	746	0,0 %
Avsetninger til bundne driftsfond	759	0	1 829	-1 829	0	0	0	1 786	-1 786	1 786	
Bruk av bundne driftsfond	-1 096	-1 540	-1 189	-351	-1 540	-384	-1 540	-1 164	-376	-1 164	-24,4 %
Avsetninger til disposisjonsfond	7 922	340	0	340	0	-19 046	340	4 093	-3 753	4 093	-1103,9 %
Bruk av disposisjonsfond	-39 332	-7 733	-10 359	2 626	-6 987	31 599	-7 733	-7 733	0	-7 733	0,0 %
Dekning av tidligere års merforbruk	0	0	0	0	0	0	0	0	0	0	
Sum disponeringer eller dekning av netto driftsresultat	-1 208	-8 187	-9 719	1 532	-8 527	-21 042	-8 187	-2 272	-5 915	-2 272	-72,3 %
Fremført til inndekning i senere år (merforbruk)	0	0	0	0	0	0	0	7 538	-7 538	7 538	

Status økonomi per prosjekt

Beløp i 1000

Prosjekt	Rev. budsjett hiå	Regnskap hiå	Prognose	Prognoseavvik i kr	Avvik i kr etter tiltak
Bosetting av flyktninger	0	0	0	0	0
Innbyggertilskudd/ utgiftsutjevning	0	-68 787	-68 787	68 787	0
Inntektsutjevning	0	-6 829	-6 829	6 829	0
Nord-Norgestilskudd	0	-23 194	-23 194	23 194	0
Skjønnsmidler	0	-1 000	-1 000	1 000	0
Sum	0	-99 810	-99 810	99 810	0

Årsmelding 2025

Finanstransaksjoner, renter og avdrag

Status økonomi per tjeneste

Beløp i 1000

Tjeneste	Regnskap 2025		Revidert budsjett 2025		Avvik prognose i kr	Prognose	Bud.endr.	
	Regnskap hiå. i fjor 2024	Rev. bud. hiå. 2025	Regnskap hiå.	Avvik hiå.				
Årets premieavvik	-9 925	-12 524	-11 611	-913	-12 524	-913	-11 611	0
Amortisering av tidligere års premieavvik	14 558	10 202	9 925	277	10 202	277	9 925	0
Premiefond	0	0	-1 679	1 679	0	1 679	-1 679	0
Sum	4 632	-2 322	-3 365	1 043	-2 322	1 043	-3 365	0

Bykasse - Økonomisk oversikt drift etter § 5-6

Beløp i 1000

	Regnsk ap 2024	Bud. hittil	Regnsk ap 2025	Avvik hiå	Oppr. bud. 2025	Budsjettendringer	Rev. bud. 2025	Årsprognose	Avvik prognose i kr	Avvikstilt ak	Avvik prognose i %
Rammetilskudd	-87 576	-95 650	-99 810	4 160	-95 650	-5 790	-95 650	-99 810	4 160	-99 810	4,3 %
Inntekts- og formuesskatt	-28 386	-27 000	-27 826	826	-27 000	-1 000	-27 000	-27 826	826	-27 826	3,1 %
Eiendomsskatt	-1 804	-2 700	-2 855	155	-2 700	-900	-2 700	-2 855	155	-2 855	5,7 %
Andre skatteinntekter	0	0	0	0	0	0	0	0	0	0	
Andre overføringer og tilskudd fra staten	-40 418	-19 483	-18 424	-1 059	-19 483	16 434	-19 483	-18 424	-1 059	-18 424	-5,4 %
Overføringer og tilskudd fra andre	-26 976	-14 707	-28 100	13 394	-14 347	8 573	-14 707	-28 100	13 394	-28 100	91,1 %
Brukerbetaling	-8 590	-7 996	-8 713	717	-7 996	-37	-7 996	-8 713	717	-8 713	9,0 %
Salgs- og leieinntekter	-25 050	-24 789	-23 897	-892	-24 789	-344	-24 789	-23 897	-892	-23 897	-3,6 %
Sum driftsinntekter	-218 800	-192 325	-209 625	17 300	-191 965	16 936	-192 325	-209 625	17 300	-209 625	9,0 %
Lønnsutgifter	94 301	98 225	103 062	-4 836	98 225	7 157	98 225	103 062	-4 836	103 062	-4,9 %
Sosiale utgifter	21 341	16 462	17 962	-1 500	16 462	5 886	16 462	17 962	-1 500	17 962	-9,1 %
Kjøp av varer og tjenester	83 760	70 396	80 645	-10 249	70 376	-8 661	70 396	80 645	-10 249	80 645	-14,6 %

Årsmelding 2025

	Regnsk ap 2024	Bud. hittil	Regnsk ap 2025	Avvik hiå	Oppr. bud. 2025	Budsjettendri nger	Rev. bud. 2025	Årsprogn ose	Avvik progno se i kr	Avvikstilt ak	Avvik progno se i %
Overføringer og tilskudd til andre	16 763	7 798	9 349	-1 552	7 798	-3 743	7 798	9 440	-1 642	9 440	-21,1 %
Avskrivninger	8 502	7 859	8 488	-629	7 859	117	7 859	8 488	-629	8 488	-8,0 %
Sum driftsutgifter	224 666	200 741	219 506	-18 765	200 721	757	200 741	219 597	-18 856	219 597	-9,4 %
Brutto driftsresultat	5 867	8 416	9 881	-1 465	8 756	17 693	8 416	9 972	-1 556	9 972	-18,5 %
Renteinntekter	-6 879	-3 595	-4 146	551	-3 595	2 315	-3 595	-4 146	551	-4 146	15,3 %
Utbytte	0	0	0	0	0	0	0	0	0	0	
Renteutgifter	5 690	5 625	6 855	-1 230	5 625	584	5 625	6 855	-1 230	6 855	-21,9 %
Avdrag på lån	5 032	5 600	5 616	-16	5 600	566	5 600	5 616	-16	5 616	-0,3 %
Netto finansutgifter	3 843	7 630	8 326	-696	7 630	3 465	7 630	8 326	-696	8 326	-9,1 %
Motpost avskrivninger	-8 502	-7 859	-8 488	629	-7 859	-117	-7 859	-8 488	629	-8 488	8,0 %
Netto driftsresultat	1 208	8 187	9 719	-1 532	8 527	21 042	8 187	9 810	-1 623	9 810	-19,8 %
Disponering eller dekning av netto driftsresultat											
Overføring til investering	30 539	746	0	746	0	-33 211	746	746	0	746	0,0 %
Avsetninger til bundne driftsfond	759	0	1 829	-1 829	0	0	0	1 786	-1 786	1 786	
Bruk av bundne driftsfond	-1 096	-1 540	-1 189	-351	-1 540	-384	-1 540	-1 164	-376	-1 164	-24,4 %
Avsetninger til disposisjonsfond	7 922	340	0	340	0	-19 046	340	4 093	-3 753	4 093	-1103,9 %
Bruk av disposisjonsfond	-39 332	-7 733	-10 359	2 626	-6 987	31 599	-7 733	-7 733	0	-7 733	0,0 %
Dekning av tidligere års merforbruk	0	0	0	0	0	0	0	0	0	0	
Sum disponeringer eller dekning av netto driftsresultat	-1 208	-8 187	-9 719	1 532	-8 527	-21 042	-8 187	-2 272	-5 915	-2 272	-72,3 %
Fremført til inndekning i senere år (merforbruk)	0	0	0	0	0	0	0	7 538	-7 538	7 538	

Årsmelding 2025

Regnsk ap 2024	Bud. hittil	Regnsk ap 2025	Avvik hiå	Oppr. bud. 2025	Budsjettendri nger	Rev. bud. 2025	Årsprogn ose	Avvik progno se i kr	Avvikstilt ak	Avvik progno se i %
----------------------	----------------	----------------------	--------------	-----------------------	-----------------------	----------------------	-----------------	----------------------------	------------------	---------------------------

Årsregnskap

Bevilgningsoversikt drift etter § 5-4 første ledd

Beløp i 1000

	Regnskap 2025	Rev. bud. 2025	Oppr. bud. 2025	Regnskap 2024	Årsprognose	Avvik prognose i kr	Avvik prognose i %	Forslag til budsjettjustering
Rammetilskudd	-99 810	-95 650	-95 650	-87 576	-99 810	4 160	4,3 %	0
Innteks- og formuesskatt	-27 826	-27 000	-27 000	-28 386	-27 826	826	3,1 %	0
Eiendomsskatt	-2 855	-2 700	-2 700	-1 804	-2 855	155	5,7 %	0
Andre generelle driftsinntekter	-13 556	-17 188	-17 188	-36 681	-13 556	-3 632	-21,1 %	0
Sum generelle driftsinntekter	-144 048	-142 538	-142 538	-154 447	-144 048	1 510	1,1 %	0
Korrigert sum bevilgninger drift, netto	145 441	143 095	143 435	151 811	145 531	-2 436	-1,7 %	0
Avskrivninger	8 488	7 859	7 859	8 502	8 488	-629	-8,0 %	0
Sum netto driftsutgifter	153 929	150 954	151 294	160 314	154 020	-3 066	-2,0 %	0
Brutto driftsresultat	9 881	8 416	8 756	5 867	9 972	-1 556	-18,5 %	0
Renteinntekter	-4 146	-3 595	-3 595	-6 879	-4 146	551	15,3 %	0
Utbytter	0	0	0	0	0	0		0
Renteutgifter	6 855	5 625	5 625	5 690	6 855	-1 230	-21,9 %	0
Avdrag på lån	5 616	5 600	5 600	5 032	5 616	-16	-0,3 %	0
Netto finansutgifter	8 326	7 630	7 630	3 843	8 326	-696	-9,1 %	0
Motpost avskrivninger	-8 488	-7 859	-7 859	-8 502	-8 488	629	8,0 %	0
Netto driftsresultat	9 719	8 187	8 527	1 208	9 810	-1 623	-19,8 %	0
Disponering eller dekning av netto driftsresultat								
Overføring til investering	0	746	0	30 539	746	0	0,0 %	0
Avsetninger til bundne driftsfond	1 829	0	0	759	1 786	-1 786		0
Bruk av bundne driftsfond	-1 189	-1 540	-1 540	-1 096	-1 164	-376	-24,4 %	0
Avsetninger til disposisjonsfond	0	340	0	7 922	4 093	-3 753	-1103,9 %	0
Bruk av disposisjonsfond	-10 359	-7 733	-6 987	-39 332	-7 733	0	0,0 %	0
Dekning av tidligere års merforbruk i driftsregnskapet	0	0	0	0	0	0		0

Årsmelding 2025

	Regnskap 2025	Rev. bud. 2025	Oppr. bud. 2025	Regnskap 2024	Årsprognose	Avvik prognose i kr	Avvik prognose i %	Forslag til budsjettjustering
Sum	-9 719	-8 187	-8 527	-1 208	-2 272	-5 915	-72,3 %	0
disponeringer eller dekning av netto driftsresultat								
Fremført til inndekning i senere år (merforbruk)	0	0	0	0	7 538	-7 538		0

Bevilgningsoversikt drift etter § 5-4 andre ledd

Beløp i 1000

	Regnskap 2025	Rev. bud. 2025	Oppr. bud. 2025	Regnskap 2024	Årsprognose	Avvik prognose i kr	Avvik prognose i %	Forslag til budsjettjustering
Kommunedirektør	31 296	32 888	33 228	33 017	31 296	1 591	4,8 %	0
Oppvekst/kultur	27 737	28 644	28 644	27 041	27 737	907	3,2 %	0
Helse og omsorg	74 074	70 480	70 480	73 060	74 074	-3 594	-5,1 %	0
Teknisk etat	20 472	11 865	11 865	13 376	20 472	-8 607	-72,5 %	0
Skatter og rammetilskudd	60	0	0	60	60	-60		0
Finanstransaksjoner, renter og avdrag	-3 365	-2 322	-2 322	4 632	-3 365	1 043	44,9 %	0
Sum bevilgninger drift, netto	150 275	141 555	141 895	151 186	150 275	-8 720	-6,2 %	0
Herav:								
Netto renteutgifter og -inntekter	56	0	0	12	56	-56		0
Avsetninger til bundne driftsfond	1 829	0	0	759	1 786	-1 786		0
Bruk av bundne driftsfond	-1 189	-1 540	-1 540	-1 096	-1 164	-376	-24,4 %	0
Avsetninger til disposisjonsfond	4 141	0	0	3 436	4 093	-4 093		0
Bruk av disposisjonsfond	-3	0	0	-3 736	-28	28		0
Korrigert sum bevilgninger drift, netto	145 441	143 095	143 435	151 811	145 531	-2 436	-1,7 %	0

Årsmelding 2025

Bevilgningsoversikt investering etter § 5-5 første ledd

Beløp i 1000

	Regnskap 2025	Rev. bud. 2025	Oppr. bud. 2025	Regnskap 2024	Årsprognose	Avvik i kr	Avvik i %	Forslag til bud.endring år 1
Investeringer i varige driftsmidler	137 428	185 937	185 004	59 884	185 937	0	0,0 %	0
Tilskudd til andres investeringer	0	0	0	0	0	0		0
Investeringer i aksjer og andeler i selskaper	524	520	520	487	520	0	0,0 %	0
Utlån av egne midler	2 840	0	0	0	0	0		0
Avdrag på lån	0	0	0	0	0	0		0
Sum investeringsutgifter	140 792	186 457	185 524	60 370	186 457	0	0,0 %	0
Kompensasjon for merverdiavgift	-26 171	-27 235	-27 049	-10 586	-27 235	0	0,0 %	0
Tilskudd fra andre	0	-23 000	-23 000	0	-23 000	0	0,0 %	0
Salg av varige driftsmidler	-860	0	0	-25	0	0		0
Salg av finansielle anleggsmidler	-68	0	0	-39	0	0		0
Mottatte avdrag på utlån av egne midler	-1 843	0	0	-711	0	0		0
Bruk av lån	-100 341	-136 015	-134 955	-18 758	-136 015	0	0,0 %	0
Sum investeringsinntekter	-129 282	-186 251	-185 004	-30 119	-186 251	0	0,0 %	0
Videreutlån	0	2 000	2 000	2 755	2 000	0	0,0 %	0
Bruk av lån til videreutlån	0	-2 000	-2 000	-2 755	-2 000	0	0,0 %	0
Avdrag på lån til videreutlån	539	550	550	824	550	0	0,0 %	0
Mottatte avdrag på videreutlån	-449	-590	-590	-415	-590	0	0,0 %	0
Netto utgifter videreutlån	90	-40	-40	409	-40	0	0,0 %	0
Overføring fra drift	0	-746	0	-30 539	-746	0	0,0 %	0
Avsetninger til bundne investeringsfond	563	40	40	711	40	0	0,0 %	0
Bruk av bundne investeringsfond	-90	0	0	-409	0	0		0
Avsetninger til ubundet investeringsfond	1 280	0	0	64	0	0		0
Bruk av ubundet investeringsfond	-3 364	-520	-520	-487	-520	0	0,0 %	0
Dekning av tidligere års udekket beløp	0	0	0	0	0	0		0
Sum overføring fra drift og netto avsetninger	-1 611	-1 226	-480	-30 660	-1 226	0	0,0 %	0
Fremført til inndecking i senere år (udekket)	9 989	-1 060	0	0	-1 060	0	0,0 %	0

Bevilgningsoversikt investering etter § 5-5 andre ledd

1. Investeringer i varige driftsmidler

Beløp i 1000

	Regnskap 2025	Rev. bud. 2025	Oppr. bud. 2025	Regnskap 2024	Årsprognose	Avvik prognose i kr	Forslag til bud.endr. år 1	Forslag til bud.endr. år 2	Forslag til endring totalramme
Kommunedirektør									
Teknisk utstyr til gjennomføring av fjern- og hybridmøter	0	375	375	0	375	0	0	0	0
IKT - Overføring av IKT til Alta	1 509	2 000	2 000	0	2 000	0	0	0	0
1214 Svartfjelljøkelen	0	2 500	2 500	0	2 500	0	0	0	0
Brann og havariutstyr (røykvern)	0	0	0	228	0	0	0	0	0
Mannskapsbil brann	0	0	0	518	0	0	0	0	0
Sum	1 509	4 875	4 875	747	4 875	0	0	0	0
Kommunedirektør									
Oppvekst/kultur									
Basseng Bergsfjord	0	0	0	574	0	0	0	0	0
Oppgradering av uteområde Bergsfjord skole	223	288	288	0	288	0	0	0	0
Sum	223	288	288	574	288	0	0	0	0
Oppvekst/kultur									
Helse og omsorg									
Møbler til sykehjemmet	217	250	100	0	250	0	0	0	0
Kjøkken, steamkjele	0	100	100	0	100	0	0	0	0
Utstyr kjøkken	0	110	110	0	110	0	0	0	0
Aggregat ventilasjonsanlegg Øksfjord he	320	0	0	1 116	0	0	0	0	0
Nytt kjøkken på spisestuen (Sykehjemmet)	56	300	300	0	300	0	0	0	0
Kjøp av hjelpemidler til pleie og omsorg	0	125	125	0	125	0	0	0	0
Sum Helse og omsorg	593	885	735	1 116	885	0	0	0	0
Teknisk etat									
Arealplan - ny arealplan for Loppa kommune	0	900	900	0	900	0	0	0	0
Industriområde Nuvsvåg/Sanbakken	0	10 000	10 000	0	10 000	0	0	0	0
Tømmeanlegg for bobil/campingvogn	50	1 250	1 250	0	1 250	0	0	0	0
Skarven	125 725	120 000	120 000	49 456	120 000	0	0	0	0
Læringssenter									
Fjellsikring	115	500	500	0	500	0	0	0	0
Digitalisering av eiendomsarkiv	0	2 000	2 000	0	2 000	0	0	0	0

Årsmelding 2025

	Regnskap 2025	Rev. bud. 2025	Oppr. bud. 2025	Regnskap 2024	Årsprognose	Avvik prognose i kr	Forslag til bud.endr. år 1	Forslag til bud.endr. år 2	Forslag til endring totalramme
Kommunale biler (Hjemmehjelp, legebil og administrasjonsbil)	1 191	0	0	903	0	0	0	0	0
Hovedplan Vann	592	2 000	2 000	907	2 000	0	0	0	0
Hovedplan Avløp	0	2 000	2 000	0	2 000	0	0	0	0
Vaskemaskin til brann	0	256	256	0	256	0	0	0	0
Ny/ombygging brannstasjon	45	1 250	1 250	0	1 250	0	0	0	0
Adkomstvei Hankenbakken	345	345	0	0	345	0	0	0	0
Bytting av eldre veilyst til led	1 791	500	500	1 120	500	0	0	0	0
Bytting av T-5 og T- 8 lysrør til LED-lyst	581	350	350	88	350	0	0	0	0
Rehabilitering av kommunale boliger	1 844	3 000	3 000	541	3 000	0	0	0	0
Aldersbolig	0	0	0	1 534	0	0	0	0	0
Renovering pauserom rådhuset	548	0	0	0	0	0	0	0	0
Bygging av boliger på Ystnes	22	21 000	21 000	0	21 000	0	0	0	0
Riving av ishus i Bergsfjord	0	0	0	700	0	0	0	0	0
Kortlesere til Helsesenter, Nerstranda og Rådhuset	432	200	200	267	200	0	0	0	0
Utvidelse av Nerstranda	0	1 500	1 500	0	1 500	0	0	0	0
Ombygging NAV	109	438	0	0	438	0	0	0	0
Salg av boliger	152	0	0	0	0	0	0	0	0
Mudring	0	2 000	2 000	0	2 000	0	0	0	0
Utbygging av molo og flere båtplasser i Øksfjord	1 560	10 000	10 000	1 932	10 000	0	0	0	0
Reguleringsplan Bergsfjord havn	0	400	400	0	400	0	0	0	0
Sum Teknisk etat	135 103	179 889	179 106	57 447	179 889	0	0	0	0
Investeringer i varige driftsmidler	137 428	185 937	185 004	59 884	185 937	0	0	0	0

2. Tilskudd til andres investeringer

Beløp i 1000

	Regnskap 2025	Rev. bud. 2025	Oppr. bud. 2025	Regnskap 2024	Årsprognose	Avvik prognose i kr	Forslag til bud.endr. år 1	Forslag til bud.endr. år 2	Forslag til endring totalramme
Investeringer i varige driftsmidler	0	0	0	0	0	0	0	0	0

Årsmelding 2025

3. Investeringer i aksjer og andeler

Beløp i 1000

	Regnskap 2025	Rev. bud. 2025	Oppr. bud. 2025	Regnskap 2024	Årsprognose	Avvik prognose i kr	Forslag til bud.endr. år 1	Forslag til bud.endr. år 2	Forslag til endring totalramme
Egenkapitalinnskudd KLP	524	520	520	487	520	0	0	0	0
Investeringer i aksjer og andeler i selskaper	524	520	520	487	520	0	0	0	0

4. Utlån

Beløp i 1000

	Regnskap 2025	Rev. bud. 2025	Oppr. bud. 2025	Regnskap 2024	Årsprognose	Avvik prognose i kr	Forslag til bud.endr. år 1	Forslag til bud.endr. år 2	Forslag til endring totalramme
Lån Fiskerifond	2 840	0	0	0	0	0	0	0	0
Utlån av egne midler	2 840	0	0	0	0	0	0	0	0
Sum del 1- 4	140 792	186 457	185 524	60 370	186 457	0	0	0	0

Balanse

Oversikt - balanse

EIENDELER

	Regnskap 2025	Regnskap 2024
A. Anleggsmidler	770.565.689,94	602.215.019,98
I. Varige driftsmidler	426.439.219,51	297.232.538,75
1. Faste eiendommer og anlegg	413.892.496,70	285.903.159,86
2. Utstyr, maskiner og transportmidler	12.546.722,81	11.329.378,89
II. Finansielle anleggsmidler	26.740.521,43	25.655.234,23
1. Aksjer og andeler	9.492.001,00	8.968.434,00
2. Obligasjoner	0,00	0,00
3. Utlån	17.248.520,43	16.686.800,23
III. Immaterielle eiendeler	0,00	0,00
IV. Pensjonsmidler	317.385.949,00	279.327.247,00
B. Omløpsmidler	111.402.006,26	149.988.105,98
I. Bankinnskudd og kontanter	82.645.683,09	123.491.007,39
II. Finansielle omløpsmidler	0,00	0,00
1. Aksjer og andeler	0,00	0,00
2. Obligasjoner	0,00	0,00
3. Sertifikater	0,00	0,00
4. Derivater	0,00	0,00
III. Kortsiktige fordringer	28.756.323,17	26.497.098,59
1. Kundefordringer	2.574.682,16	2.309.186,59

Årsmelding 2025

2. Andre kortsiktige fordringer	14.570.525,01	14.262.745,00
3. Premieavvik	11.611.116,00	9.925.167,00
Sum eiendeler	881.967.696,20	752.203.125,96
EGENKAPITAL OG GJELD		
C. Egenkapital	337.276.623,83	316.365.614,14
I. Egenkapital drift	32.542.203,25	42.261.253,00
1. Disposisjonsfond	22.381.050,76	27.742.270,30
2. Bundne driftsfond	10.161.152,49	14.518.982,70
3. Merforbruk i driftsregnskapet	0,00	0,00
4. Mindreforbruk i driftsregnskapet	0,00	0,00
II. Egenkapital investering	41.443.183,54	53.042.723,19
1. Ubundet investeringsfond	48.007.148,74	50.090.715,74
2. Bundne investeringsfond	3.425.041,18	2.952.007,45
3. Udekket beløp i investeringsregnskapet	-9.989.006,38	0,00
III. Annen egenkapital	263.291.237,04	221.061.637,95
1. Kapitalkonto	264.903.580,04	222.673.980,95
2. Prinsippendringer som påvirker arbeidskapitalen drift	0,00	0,00
3. Prinsippendringer som påvirker arbeidskapitalen investering	-1.612.343,00	-1.612.343,00
D. Langsiktig gjeld	508.231.018,77	392.451.074,77
I. Lån	208.800.087,77	124.955.737,77
1. Gjeld til kredittinstitusjoner	208.800.087,77	124.955.737,77
2. Obligasjonslån	0,00	0,00
3. Sertifikatlån	0,00	0,00
II. Pensjonsforpliktelse	299.430.931,00	267.495.337,00
E. Kortsiktig gjeld	36.460.053,60	43.386.437,05
I. Kortsiktig gjeld	36.460.053,60	43.386.437,05
1. Leverandørgjeld	19.598.117,16	27.748.300,41
2. Likviditetslån	0,00	0,00
3. Derivater	0,00	0,00
4. Annen kortsiktig gjeld	16.861.936,44	15.638.136,64
5. Premieavvik	0,00	0,00
Sum egenkapital og gjeld	881.967.696,20	752.203.125,96
F. Memoriakonti	0,00	0,00
I. Ubrukte lånemidler	2.568.909,00	12.910.035,87
II. Andre memoriakonti	11.402.292,44	6.798.600,15
III. Motkonto for memoriakontiene	-13.971.201,44	-19.708.636,02

Årsmelding 2025

Økonomisk oversikt drift etter § 5-6

Beløp i 1000

	Bud. hittil	Regn. hittil	Avvik hittil	Oppr. bud. 2025	Regnskap 2024	Årsprognose	Avvik prognose i kr	Avvik prognose i %	Forslag til budsjettjustering
Rammetilskudd	-95 650	-99 810	4 160	-95 650	-87 576	-99 810	4 160	4,3 %	0
Inntekts- og formuesskatt	-27 000	-27 826	826	-27 000	-28 386	-27 826	826	3,1 %	0
Eiendomsskatt	-2 700	-2 855	155	-2 700	-1 804	-2 855	155	5,7 %	0
Andre skatteinntekter	0	0	0	0	0	0	0		0
Andre overføringer og tilskudd fra staten	-19 483	-18 424	-1 059	-19 483	-40 418	-18 424	-1 059	-5,4 %	0
Overføringer og tilskudd fra andre	-14 707	-28 100	13 394	-14 347	-26 976	-28 100	13 394	91,1 %	0
Brukerbetalinger	-7 996	-8 713	717	-7 996	-8 590	-8 713	717	9,0 %	0
Salgs- og leieinntekter	-24 789	-23 897	-892	-24 789	-25 050	-23 897	-892	-3,6 %	0
Sum driftsinntekter	-192 325	-209 625	17 300	-191 965	-218 800	-209 625	17 300	9,0 %	0
Lønnsutgifter	98 225	103 062	-4 836	98 225	94 301	103 062	-4 836	-4,9 %	0
Sosiale utgifter	16 462	17 962	-1 500	16 462	21 341	17 962	-1 500	-9,1 %	0
Kjøp av varer og tjenester	70 396	80 645	-10 249	70 376	83 760	80 645	-10 249	-14,6 %	0
Overføringer og tilskudd til andre	7 798	9 349	-1 552	7 798	16 763	9 440	-1 642	-21,1 %	0
Avskrivninger	7 859	8 488	-629	7 859	8 502	8 488	-629	-8,0 %	0
Sum driftsutgifter	200 741	219 506	-18 765	200 721	224 666	219 597	-18 856	-9,4 %	0
Brutto driftsresultat	8 416	9 881	-1 465	8 756	5 867	9 972	-1 556	-18,5 %	0
Renteinntekter	-3 595	-4 146	551	-3 595	-6 879	-4 146	551	15,3 %	0
Utbytte	0	0	0	0	0	0	0		0
Renteutgifter	5 625	6 855	-1 230	5 625	5 690	6 855	-1 230	-21,9 %	0
Avdrag på lån	5 600	5 616	-16	5 600	5 032	5 616	-16	-0,3 %	0
Netto finansutgifter	7 630	8 326	-696	7 630	3 843	8 326	-696	-9,1 %	0
Motpost avskrivninger	-7 859	-8 488	629	-7 859	-8 502	-8 488	629	8,0 %	0
Netto driftsresultat	8 187	9 719	-1 532	8 527	1 208	9 810	-1 623	-19,8 %	0
Disponering eller dekning av netto driftsresultat									
Overføring til investering	746	0	746	0	30 539	746	0	0,0 %	0
Avsetninger til bundne driftsfond	0	1 829	-1 829	0	759	1 786	-1 786		0

Årsmelding 2025

	Bud. hittil	Regn. hittil	Avvik hittil	Oppr. bud. 2025	Regnskap 2024	Årsprognose	Avvik prognose i kr	Avvik prognose i %	Forslag til budsjettjustering
Bruk av bundne driftsfond	-1 540	-1 189	-351	-1 540	-1 096	-1 164	-376	-24,4 %	0
Avsetninger til disposisjonsfond	340	0	340	0	7 922	4 093	-3 753	-1103,9 %	0
Bruk av disposisjonsfond	-7 733	-10 359	2 626	-6 987	-39 332	-7 733	0	0,0 %	0
Dekning av tidligere års merforbruk	0	0	0	0	0	0	0		0
Sum disponeringer eller dekning av netto driftsresultat	-8 187	-9 719	1 532	-8 527	-1 208	-2 272	-5 915	-72,3 %	0
Fremført til inndekning i senere år (merforbruk)	0	0	0	0	0	7 538	-7 538		0

Noter

1. Endring i arbeidskapital

Balanseregnskapet :	31.12.2025	01.01.2025	Endring
2.1 Omløpsmidler	111 402 220	149 988 106	
2.3 Kortsiktig gjeld	-36 460 054	-43 386 437	
Arbeidskapital	74 941 953	106 601 669	-31 659 716

Drifts- og investeringsregnskapet :	Beløp
Driftsregnskapet	
Sum driftsinntekter	-209 624 909
Sum driftsutgifter	211 017 833
Netto finansutgifter	8 326 126
Netto driftsresultat	9 719 050
Investeringsregnskapet	
Sum investeringsutgifter	140 791 886
Sum investeringsinntekter	-129 282 307
Netto utgifter videreutlån	89 961
Netto utgifter i investeringsregnskapet	11 599540
Endring ubrukte lånemidler (økning +/-reduksjon-)	-10 341 127
Endring i regnskapsprinsipp ført direkte mot egenkapital	0
Endring arbeidskapital i drifts- og investeringsregnskapet	31 659 716
Differanse (forklares nedenfor)	0

Forklaring til differanse i arb.kapital :	Beløp
	0
	0
	0
	0

Byggingen av Skarven læringscenter fører til store investeringer sammenlignet med tidligere år, og lån økes kraftig.

2. Kapitalkonto

	01.01.2025	31.12.2025	Endring
Anleggsmidler	602 215 020	770 565 690	168 350 670
Langsiktig gjeld	392 451 075	508 231 019	115 779 944
Ubrukte lånemidler	12910036	2 568 909	-10 341 127
Endring i regnskapsprinsipper som påvirker langsiktig gjeld			0
Endring i regnskapsprinsipper som påvirker anleggsmidler			0
Kapitalkonto	222 673 981	264 903 580	42 229 599

Årsmelding 2025

Spesifikasjon av transaksjoner på kapitalkontoen:

Saldo 01.01.25	kr	222 673 981
Økning av kapitalkonto (kreditposter)		
Aktivering av fast eiendom og anlegg	kr	137 208 869
Reversert nedskrivning av fast eiendom og anlegg	kr	275 925
Kjøp aksjer/andeler (Aktivert egenkapitalinnskudd pensjonskasse)	kr	523 567
Reversert nedskrivning av aksjer og andeler	kr	0
Utlån	kr	2 840 000
Avdrag på eksterne lån	kr	6 155 650
Reduksjon pensjonsforpliktelser	kr	16 093
Endring pensjonsmidler SPK	kr	3 083 239
Endring pensjonsmidler KLP	kr	34 975 463
Tap på utlån	kr	14 206
Korrigerings av anlegg Vassdalen industriområde	kr	306
Korrigerings av anlegg Nuvsvåg barnehage	kr	13 941
Korrigerings av anlegg Bergsfjord skole	kr	404 307
Reduksjon av kapitalkonto (debetposter)		
Salg av fast eiendom, anlegg, utstyr, maskiner og transportmidler	kr	1
Avskrivning av fast eiendom og anlegg	kr	8 696 667
Avdrag på utlån	kr	2 292 486
Bruk av lånemidler	kr	100 341 127
Reduksjon pensjonsmidler	kr	-
Økning pensjonsforpliktelser	kr	31 951 687
Saldo 31.12.25	kr	264 903 580

3. Anleggsmidler

	IT-utstyr, kontor-maskiner	Anleggs-maskiner mv.	Program-vare	Brannbil, tekniske anlegg	Boliger, skoler, veier	Adm.bygg, sykehjem m.v.	Tomte-områder	SUM
Bokført verdi 01.01	1 877 518	5 728 015		27 654 791	176 402 145	56 400 497	29 169 573	297 232 539
Årets tilgang	1 509 274	1 408 177		642 158	131 772 291	1 876 969		137 208 870
Årets avgang					1			1
Årets avskrivninger	738 624	720 976		1 809 604	3 663 483	1 763 981		8 969 668
Årets nedskrivninger								
Reverserte nedskrivn				67 638	418 251		208 593	694 482
Bokført verdi 31.12	2 648 168	6 415 216	0	26 554 983	304 929 203	56 513 485	29 378 164	426 439 219
Tap ved salg av anleggsmidler								
Gevinst ved salg av anleggsmidler					549 999			549 999
Utnyttbar levetid innt	5 år	10 år	15 år	20 år	40 år	50 år		
Avskrivningsplan	Lineær	Lineær	Lineær	Lineær	Lineær	Lineær	Ingen avsk	

Moloveien 40 ble solgt for kroner 550 000,-. Bokført verdi på boligen var kroner 1. Gevinst av salget blir da kroner 549 999,-.

Fra 01.01.2026 er det vedtatt endrede maksimale avskrivningstider for ledningsnett og visse typer bygg.

Kommunene skal revurdere og eventuelt forlenge avskrivningstider på investeringer i 2025 og tidligere. Loppa kommune holder på med hovedplan for vann og avløp som vil si hva vi må gjøre av investeringer fremover på

Årsmelding 2025

ledningsnett, og det vil mest sannsynlig bli behov for en del oppgraderinger fremover. For Loppa vil derfor endringene av avskrivningstiden bli fra investeringene som gjøres 2026 og fremover.

4. Aksjer og andeler i varig eie

Selskapets navn	Henvisning balansen	Eierandel i selskapet	Eventuell markedsverdi	Balanseført verdi 31.12.2024	Balanseført verdi 01.01.2024
KLP	2214101	0 %	kr -	kr 9 110 801	kr 8 587 234
Kusek IKS	2216801			kr 20 000	kr 20 000
KomRev NORD IKS	2216802			kr 30 000	kr 30 000
Sågat	2217000	4 aksjer - 0,08%		kr 200	kr 200
Aksis	2217003	40 aksjer		kr 40 000	kr 40 000
Vefas	2217008			kr 140 000	kr 140 000
Bergsfjord Fiskeriservice	2217010	66 aksjer - 30,55%		kr 66 000	kr 66 000
Øksfjord Fiskeriservice AS	2217012	85 aksjer - 48,57%		kr 85 000	kr 85 000
Nuvsvåg utleiebygg	2217014	50 aksjer -29,94%		kr -	kr -
Sum			kr -	kr 9 492 001	kr 8 968 434

5. Utlån

Utlån til	Utestående 31.12.2025	Utestående 01.01.2025	Tap på hovedstol	Tap på løpte renter mv.	Samlet tap
Utlån finansiert med innlån					
Startlån	11 528 520,43	12 541 006,69			
Sum lånefinansiert utlån	11 528 520,43	12 541 006,69			
Utlån finansiert med egne midler					
Øyvind Vakt skjold	1 200 000	1 200 000			
Hebi Fisk	1 000 000	1 000 000			
Grønnum Fisk	680 000	680 000			
Askeland Fiskeri As	1 000 000	1 000 000			
Fabrice Caline	840 000	840 000			
Bjørkeng Fisk AS	1 000 000	1 000 000			
Sum egenfinansierte utlån	5 720 000	5 720 000			
Sum utlån	17 248 520,43	16 686 800,23			

6. Rentesykring

Renteutgiftene på kommunens lånegjeld skal sikres i samsvar med gjeldende reglement for finans- og gjeldsforvaltningen. Loppa kommune må inngå lån med fastrente i 2026 eller refinansiere eksisterende lån for å tilfredsstille kravet satt i finansreglementet.

Langsiktig gjeld med fast rente

Lån nr.	Volum (mill.)	Siste forfall	Rente-binding til	Betaler	Finans-reglementet
1	2,8	Des. 29	Des. 29	2,566	§ 7.5
2	4,4	April 42	April 27	4,443	§ 7.5

7. Langsiktig gjeld

Lånesaldo 31.12.2025	Kommune- kassen	Konsolidert årsregnskap	Gj.snittlig løpetid (år)	Gj.snittlig rente
Lån til egne investeringer	198 482 145	198 482 145	23	5
Lån til andres investeringer	0	0	0	0
Lån til innfrielse av kausjoner	0	0	0	0
Lån til videreutlån	10 317 943	10 317 943	16	4
Sum bokført langsiktig gjeld	208 800 088	208 800 088		
<i>Herav finansielle leieavtaler</i>	<i>0</i>	<i>0</i>		
Lån som forfaller i 2026	0	0		
Herav lån som må refinansieres	0	0		

Fordeling av langsiktig gjeld etter rentebetingelser	Langs.gjeld 31.12.25	Gjennomsnittrente
Langsiktig gjeld med fast rente	7 188 650	2,63 %
Langsiktig gjeld med flytende rente	191 293 495	4,84 %
Langsiktig gjeld med flytende rente (Husbanken)	10 317 943	4,16 %

8. Avdrag på lån

Avdrag på lån til investeringer i varige driftsmidler

Kommunen skal betale årlige avdrag som samlet skal være minst lik størrelsen på kommunens avskrivninger i regnskapsåret, justert for forholdet mellom størrelsen på lånegjelden og størrelsen på kommunens avskrivbare anleggsmidler.

Beregningen gjøres ved hjelp av følgende formel:

$$\frac{\text{Sum årets avskrivninger} \times \text{Lånegjeld pr. 1/1 i regnskapsåret}}{\text{Bokførte avskrivbare anleggsmidler pr. 1/1 i regnskapsåret}} = \text{Minimumsavdrag}$$

Forholdet mellom betalte avdrag om minimumsavdrag	2025	2024
Sum avskrivninger i året	8 488 379,75	8 502 482,71
Sum lånegjeld pr. 01.01 (eks. lån til videreutlån)	114 098 500	100 642 302
Avskrivbare anleggsmidler pr. 01.01	297 232 539	217 380 657
Beregnet minimumsavdrag	3 258 429,92	3 936 456,19
Utgiftsførte avdrag i driftsregnskapet	5 616 355	5 032 052
Avvik	2 357 925	1 095 595,81

Loppa kommune har betalt tilstrekkelig i avdrag

Avdrag på lån til videre utlån og forskutteringer

Mottatte avdrag på videreutlån og refusjoner av gitte forskutteringer finansiert med lån kan bare finansiere avdrag på lån eller nye utlån, jf. KL 14-17, 2.ledd. Dersom slike mottatte avdrag benyttes til å betale avdrag på lån etter KL § 14-15 første og andre ledd og § 14-16, skal dette ikke redusere minimumsavdraget, jf. KL § 14-18 tredje ledd.

	2025	2024

Årsmelding 2025

Mottatte avdrag på startlån	449 333,73	414 872,13
Utgiftsførte avdrag i investeringsregnskapet	539 295	824 211
Avsetning til/bruk av avdragsfond	473 033,73	301 608,60
Saldo avdragsfond 31.12	3 413 000,31	2 939 966,58

9. Pensjonsforpliktelser

Generelt om pensjonsordningene i kommunen

Kommunen har kollektive pensjonsordninger i Kommunal Landspensjonskasse (KLP) og Statens pensjonskasse (SPK) som sikrer ytelsesbasert pensjon for de ansatte.

Premiefond

Premiefondet er et fond for tilbakeført premie og overskudd. Eventuelle midler på premiefondet kan bare brukes til fremtidig premiebetaling. Premiefondet fremgår ikke av kommuneregnskapet, men bruk av fondet reduserer faktisk betalte pensjonspremier.

	2025	2024
Innestående på premiefond 01.01	15 169 306	6 639 515
Tilført premiefondet i løpet av året	14 307 439	8 656 006
Bruk av premiefondet i løpet av året	1 679 104	126 222
Innestående på premiefond 31.12	27 797 641	15 169 299

Regnskapsføring av pensjon

Etter §3-5 og 3-6 i budsjett og regnskapsforskriften skal driftsregnskapet belastes med pensjonskostnader som er beregnet ut fra langsiktige forutsetninger om avkastning, lønnsvekst og G-regulering. Pensjonskostnadene beregnes på en annen måte enn pensjonspremien som betales til pensjonsordningen, og det vil derfor normalt være forskjell mellom disse to størrelsene. Forskjellen mellom betalt pensjonspremie og beregnet pensjonskostnad betegnes premieavvik, og skal inntekts- eller utgiftsføres i driftsregnskapet. Premieavviket tilbakeføres igjen neste år da vi har ett års amortisering.

Regnskapsføringen av pensjon innebærer et unntak fra de grunnleggende prinsippene for kommuneregnskapet om at alle kjente utgifter og inntekter i året skal tas med i årsregnskapet for vedkommende år (KL § 14-6, 2. ledd nr. C). Regnskapsføringen av premieavvik og amortisering av premieavvik har hatt innvirkning på netto driftsresultat i regnskapsåret ved at regnskapsførte pensjonsutgifter er kr. 1 685 949,- lavere enn faktisk betalte pensjonspremier.

Bestemmelsene innebærer også at beregnede pensjonsmidler og pensjonsforpliktelser er oppført i balansen som henholdsvis anleggsmidler og langsiktig gjeld.

Økonomiske forutsetninger for beregning av pensjonskostnaden	KLP	SPK
Forventet avkastning pensjonsmidler	4,5 %	4,00 %
Diskonteringsrente	4,00 %	4,00 %
Forventet årlig lønnsvekst	2,97 %	2,97 %
Forventet årlig G-regulering	2,97 %	2,97 %
Forventet årlig pensjonsregulering	2,20 %	

Årsmelding 2025

Spesifikasjon av samlet pensjonskostnad, premieavvik pensjonsforpliktelser og estimatavvik

KLP og SPK samlet

Pensjonskostnad og premieavvik		2025	2024
	Årets pensjonsopptjening, nåverdi	11 034 212	9 134 753
	Rentekostnad av påløpt pensjonsforpliktelse	11 706 031	10 469 959
	Forventet avkastning på pensjonsmidlene	-13 431 140	-11 860 995
	Administrasjonskostnad	403 857	362 538
A	Beregnet netto pensjonskostnad (inkl. adm.)	9 712 960	8 106 255
B	Innbetalt pensjonspremie (inkl. adm. kostnader)	21 324 076	18 022 422
C	Årets premieavvik (B-A)	11 611 116	9 925 167

Pensjonsutgifter i drifts- og investeringsregnskapet		2025	2024
B	Forfalt pensjonspremie (inkl. adm. kostnader)	21 324 076	18 022 422
C	Årets premieavvik	-11 611 116	-9 925 167
D	Amortisering av tidligere års premieavvik	9 925 167	14 557 652
E	Brutto pensjonsutgift etter premieavvik og amortisering (sum B:D)	19 638 127	22 654 652
G	Pensjonstrekk ansatte	1 714 151	1 589 877
	Årets regnskapsførte pensjonsutgift (F-G)	17 923 976	21 065 030

Akkumulert premieavvik		2025	2024
	Sum gjenstående premieavvik tidligere år (pr. 01.01).	9 925 167	14 557 652
	Årets premieavvik	11 611 116	9 925 167
	Sum amortisert premieavvik dette året	-9 925 167	-14 557 652
	Akkumulert premieavvik pr. 31.12	11 611 116	9 925 167
	Arbeidsgiveravgift av akkumulert premieavvik		
	Sum akkumulert premieavvik inkl. arb.g.avgift	11 611 116	9 925 167

Pensjonsmidler og pensjonsforpliktelser		2025	2024
	Brutto pensjonsforpliktelse pr. 01.01	267 504 337	247 402 538
	Estimatavvik (ført direkte mot egenkapitalen)	21 363 582	11 902 191
	Virkning av planendringer (ført direkte mot egenkapitalen)		
	Årets pensjonsopptjening	11 034 212	9 134 753
	Rentekostnad av påløpt pensjonsforpliktelse	11 706 031	10 469 959
	Utbetalinger	-12 168 231	-11 405 104
	Brutto pensjonsforpliktelse pr. 31.12.	299 439 931	267 504 337
	Brutto pensjonsmidler pr. 01.01.	279 327 247	253 968 826
	Estimatavvik (ført direkte mot egenkapitalen)	15 875 574	7 242 646
	Virkningen av planendringer (ført direkte mot egenkapitalen)		
	Innbetalt pensjonspremie (inkl. adm.)	21 324 076	18 022 422
	Administrasjonskostnad/rentegaranti	-403 857	-362 538
	Utbetalinger	-12 168 231	-11 405 104
	Forventet avkastning	13 431 140	11 860 995
	Brutto pensjonsmidler pr. 31.12.	317 385 949	279 327 247
	Netto pensjonsforpliktelse pr. 31.12.	-17 946 018	-11 822 910
	Arbeidsgiveravgift av netto pensjonsforpliktelse		

Spesifikasjon av pensjonsforpliktelser og- midler per pensjonsordning

Det avsettes kun arbeidsgiveravgift for pensjonsordninger med netto underdekning, dvs. at pensjonsforpliktelsene overstiger pensjonsmidlene. Nedenfor vises pensjonsforpliktelser, pensjonsmidler og avsatt arbeidsgiveravgift per pensjonsordning.

Årsmelding 2025

Netto pensjonsforpliktelse per ordning 31.12.2025	KLP felles	KLP sykepl.	KLP folkev.	SPK	Sum
Brutto pensjonsforpliktelse	245 206 832	38 751 892	3 704 915	11 767 292	299 430 931
Brutto pensjonsmidler	258 692 134	43 118 911	4 728 708	10 846 196	317 385 949
<i>Netto pensjonsforpliktelse (+)/ netto pensjonsmidler (-)</i>	-13 485 302	-4 367 019	-1 023 793	921 096	-17 955 018
Arbeidsgiveravgift av netto pensjonsforpliktelse	0	0	0	0	0
Sum bokført netto pensjonsforpliktelse	-13 485 302	-4 367 019	-1 023 793	921 096	-17 955 018

10. Kommunens garantiansvar

Garantien er stilt for	Formål	Type garanti	Vedtatt garantiramme	Saldo 31.12.25	Forventet låneopptak	Utløper
IKA Finnmark IKS	Arkivdepot	Selskapsavtale ligger til grunn	Kr. 19 400 000	Kr. 340 710		20.03.61
Loppa kirkelige Fellesråd - SNN		Uavklart	Kr. 504 000	Kr. 8 400		15.06.26
Loppa kirkelige Fellesråd – KBN		Selvskyldnerkausjon	Kr. 1 200 000	Kr. 260 545		01.11.30
Sum garantiansvar				Kr. 609 655		

Kolonnene Tillegg for renter og omkostninger, og Godkjenning er ikke tatt med i tabellen da vi ikke har informasjon i dem, og tabellen ville bli svært stor.

11. Bundne fond

Bundne fond	Beholdning 01.01.25	Avsetninger	Bruk av fond	Beholdning 31.12.25
<i>Bundne driftsfond</i>				
Selvkostfond	1 468 540	189 548	770 265	887 824
Næringsfond	2 566 044	1 043 144	302 621	3 306 567
Flytting av fond fra bundet til ubundet driftsfond	4 997 816		4 997 816	0
Øvrige bundne driftsfond	5 486 583		418 432	5 966 761
Sum	14 518 982	1 232 693	6 489 134	10 161 152
<i>Bundne investeringsfond</i>				
Startlån	2 939 967	562 995	89 961	3 413 000
Øvrige bundne investeringsfond	12 041			12 041
Sum	2 952 007	562 995	89 961	3 425 041

Disposisjonsfond	Beholdning 01.01.25	Avsetninger	Bruk av fond	Beholdning 31.12.25
<i>Disposisjonsfond</i>				
Overføring fra bundet fond – Introduksjon	27 742 270,30	0	10 406 535,66	17 335 734,64
Overføring fra bundet fond – Vedlikeholdsfond		4 591 490,12	0	4 591 490,12
Overføring fra bundet fond – Kulturminnefond		400 000,00	0	400 000,00
Overføring fra bundet fond – Kulturminnefond		6 326,00	0	6 326,00
Tilbakeføring av vedtatt tilskudd som ikke vil bli utbetalt		47 500,00	0	47 500,00
Sum	27 742 270,30	5 045 316,12	10 406 535,66	22 381 050,76

12. Selvkostområder

	Resultat 2025					Balansen 2025	
	Inntekter	Kostnader	Over (+)/underskudd (-)	Årets dekningsgrad i %	Vedtatt dekningsgrad i %	Avsetn(+)/bruk av (-) selvkostfond	Selvkostfond/fremførb. Undersk. pr.31.12
Renovasjon	3 158 078	3 514 606	-356 528	89,9 %	100 %	-398 523	-1 157 668
Slam	656 409	442 460	213 949	148,4 %	100 %	189 549	189 549
Vann	4 670	7 480 264	-2 809 538	62,4 %	100 %	-3 141 788	-9 153 303
Avløp	1 561 309	3 051 611	-1 490 302	51,2 %	100 %	-411 312	-955 313
Feiing	619 563	983 812	-364 249	63 %	100 %	-362 270	-136007
Byggesak	0	370 427	-370 427				

	Resultat 2024					Balansen 2024	
	Inntekter	Kostnader	Over (+)/underskudd (-)	Årets dekningsgrad i %	Vedtatt dekningsgrad i %	Avsetn(+)/bruk av (-) selvkostfond	Selvkostfond/fremførb. Undersk. pr.31.12
Renovasjon	3 284 323	3 132 494	151 829	104,8 %	100 %	151 829	-759 145
Slam	450 054	444 466	5 588	101,3%	100 %	5 588	-27 940
Vann	4 976 070	7 573 927	-2 597 857	65,7 %	100 %	-2 597 857	-6 011 516
Avløp	3 605 477	2 610 035	995 442	138,1 %	100 %	995 442	544 001
Feiing	629 353	674 606	-45 253	93,3%	100 %	-45 253	226 264
Kart/oppmåling	0	364 502	-364 502				
Byggesak	0	448 211	-448 211				

På områdene SFO og praktisk bistand i hjemmet beregner vi ikke selvkost, og områdene er derfor ikke med i oversikten.

Farledsavgift. Vi har tidligere år tatt inn for mye avgift i forhold til hva vi har hatt av kostnader, og vi har derfor måttet stoppe å kreve inn denne avgiften for en periode. Det er ingen endring av bundet fond i 2025, og her står det da kr. 698 274,99. Disse midlene er det planer for i 2026.

13. Salg av finansielle anleggsmidler

I 2024 ble Nuvsvåg utleiebygg tvangsoppløst. Aksjene ble slettet i balansen allerede da, men i 2025 har vi fått inn kroner 67 536,05 som er inntektsført i investeringsregnskapet.

14. Ytelser til ledende personer

Lønn til ledende personer	Lønn og annen godtgjørelse	Godtgjørelse for andre verv	Tilleggs-godtgjørelse	Natural-ytelser
Kommunedirektør	1 300 000	0	0	4 400
Ordfører	936 800	0	0	0

15. Godtgjørelse til revisor

Kommunens revisor er KomRev Nord IKS

Godtgjørelse revisor	Beløp
Revisjon	580 000
Rådgivning	0
Samlet godtgjørelse	580 0

16. Vesentlige poster og transaksjoner

Ingen spesielle

17. Virkning av endring av regnskapsestimer og korrigering av tidligere års feil

Ingen endringer

18. Regnskapsprinsipper

Ingen vesentlige endringer i regnskapsprinsipp. Kommuneregnskapet føres etter anordningsprinsippet.

Til kommunestyret i Loppa kommune

Kopi:
Kontrollutvalget
Formannskapet
Kommunedirektøren

UAVHENGIG REVISORS BERETNING

Uttalelse om årsregnskapet

Konklusjon

Vi har revidert årsregnskap for Loppa kommune som viser et negativt netto driftsresultat på kr 9 719 050. Årsregnskapet består av balanse per 31. desember 2025, bevilgningsoversikter drift og investering, økonomisk oversikt drift og oversikt over samlet budsjettavvik og årsavslutningsdisposisjoner for regnskapsåret avsluttet per denne datoen og noter til årsregnskapet.

Etter vår mening

- oppfyller årsregnskapet gjeldende lovkrav, og
- gir årsregnskapet i det alt vesentlige en dekkende fremstilling av den finansielle stillingen til kommunekassen per 31. desember 2025, og av resultatet for regnskapsåret avsluttet per denne datoen i samsvar med kommunelovens regler og god kommunal regnskapsskikk i Norge.

Grunnlag for konklusjonen

Vi har gjennomført revisjonen i samsvar med lov, forskrift, god kommunal revisjonsskikk i Norge og International Standards on Auditing (ISA-ene). Våre oppgaver og plikter i henhold til disse standardene er beskrevet nedenfor under *Revisors oppgaver og plikter ved revisjon av årsregnskapet*. Vi er uavhengige av kommunen i samsvar med kravene i relevante lover og forskrifter i Norge, og har overholdt våre øvrige etiske forpliktelser i samsvar med disse kravene. Innhentet revisjonsbevis er etter vår vurdering tilstrekkelig og hensiktsmessig som grunnlag for vår konklusjon.

Årsberetningen og annen øvrig informasjon

Kommunedirektøren er ansvarlig for informasjonen i årsberetningen og den øvrige informasjonen som er publisert sammen med årsregnskapet. Øvrig informasjon omfatter den lovbestemte årsberetningen og annen informasjon i kommunens årsrapport. Vår konklusjon om årsregnskapet ovenfor dekker verken/ikke informasjonen i årsberetningen eller annen øvrig informasjon.

I forbindelse med revisjonen av årsregnskapet er det vår oppgave å lese årsberetningen og annen øvrig informasjon. Formålet er å vurdere hvorvidt det foreligger vesentlig inkonsistens mellom årsberetningen, annen øvrig informasjon og årsregnskapet og den kunnskap vi har opparbeidet oss under revisjonen av årsregnskapet, eller hvorvidt informasjon i årsberetningen og annen øvrig informasjon ellers fremstår som vesentlig feil. Vi har plikt til å rapportere dersom årsberetningen eller annen øvrig informasjon fremstår som vesentlig feil. Vi uttaler oss om årsberetningen og annen øvrig informasjon datert 15.4.2026 og har ingenting å rapportere i så henseende.

Basert på kunnskapen vi har opparbeidet oss i revisjonen, mener vi at årsberetningen

- inneholder de opplysninger som skal gis i henhold til gjeldende lovkrav og

- at opplysningene om økonomi i årsberetningen stemmer overens med årsregnskapet.

Vi henviser for øvrig til avsnittet «Uttalelse om redegjørelse for vesentlige budsjettavvik» under uttalelse om øvrige lovmessige krav.

Kommunedirektørens ansvar for årsregnskapet

Kommunedirektøren er ansvarlig for å utarbeide årsregnskapet og for at det gir en dekkende fremstilling i samsvar med kommunelovens bestemmelser og god kommunal regnskapsskikk i Norge.

Kommunedirektøren er også ansvarlig for slik intern kontroll som vedkommende finner nødvendig for å kunne utarbeide et årsregnskap som ikke inneholder vesentlig feilinformasjon, verken som følge av misligheter eller utilsiktede feil.

Revisors oppgaver og plikter ved revisjonen av årsregnskapet

Vårt mål er å oppnå betryggende sikkerhet for at årsregnskapet som helhet ikke inneholder vesentlig feilinformasjon, verken som følge av misligheter eller utilsiktede feil, og å avgi en revisjonsberetning som inneholder vår konklusjon. Betryggende sikkerhet er en høy grad av sikkerhet, men ingen garanti for at en revisjon utført i samsvar med ISA-ene, alltid vil avdekke vesentlig feilinformasjon.

Feilinformasjon kan oppstå som følge av misligheter eller utilsiktede feil. Feilinformasjon er å anse som vesentlig dersom den enkeltvis eller samlet med rimelighet kan forventes å påvirke de økonomiske beslutningene som brukerne foretar på grunnlag av årsregnskapet.

For videre beskrivelser av revisors oppgaver ved revisjon av årsregnskapet vises det til:

www.nkrf.no/revisjonsberetninger - revisjonsberetning nr. 1

Uttalelse om øvrige lovmessige krav

Konklusjon om registrering og dokumentasjon

Basert på vår revisjon av årsregnskapet som beskrevet ovenfor, og kontrollhandlinger vi har funnet nødvendig i henhold til internasjonal standard for attestasjonsoppdrag (ISAE) 3000

«Attestasjonsoppdrag som ikke er revisjon eller forenklet revisorkontroll av historisk finansiell informasjon», mener vi at ledelsen har oppfylt sin plikt til å sørge for ordentlig og oversiktlig registrering og dokumentasjon av kommunens regnskapsopplysninger i samsvar med lov og god bokføringskikk i Norge.

Uttalelse om redegjørelse for vesentlige budsjettavvik

Vi har utført et attestasjonsoppdrag som skal gi moderat sikkerhet, i forbindelse med Loppa kommunes redegjørelse for vesentlige budsjettavvik, enten det skyldes beløpsmessige avvik eller avvik fra kommunestyrets premisser for bruken av bevilgningene.

Konklusjon

Basert på de utførte handlingene og innhentede bevis er vi ikke blitt kjent med forhold som gir grunn til å tro at årsberetningen ikke gir dekkende opplysninger om vesentlige budsjettavvik.

For videre beskrivelser av kommunedirektørens ansvar og revisors oppgaver ved uttalelse om redegjørelse for vesentlige budsjettavvik vises det til:

www.nkrf.no/revisjonsberetninger - revisjonsberetning nr. 1

Harstad, 15. april 2026



Alf-Erlend Vaskinn

Oppdragsansvarlig revisor



SAKSFRAMLEGG

Kontrollutvalg:	Loppa kommune	Saksbehandler:	Stig Magne Larsen
Møtedato:	27. mai 2026	J.nr:	KUSEK02586

Sak 17/26

ORIENTERING OM KOMMUNESTYRETS BUDSJETTVEDTAK FOR KONTROLLARBEID I 2026 - LOPPA KOMMUNE (UTSATT SAK)

Saksdokumenter:

- Saksdokumenter til kommunestyret i sak 142 og kommunestyrets vedtak i kommunestyremøte den 11.12.2025 - Økonomiplan 2026- 2029 og årsbudsjett 2026, med kontrollutvalgets forslag: [Utvalgsmøte](#) (ikke vedlagt)
- Mail fra økonomileder Loppa kommune av 08.05.2026 (ikke vedlagt)

Sekretariatets forslag til vedtak:

Kontrollutvalget tar regnskapsoversikt per 08.05.2026 til orientering.

Kontrollutvalget tar kommunestyrets vedtak om budsjett og de justeringer som er for kontrollarbeidet i Loppa kommune for 2026 til orientering.

Saksopplysninger:

Kontrollutvalget vedtok i sak 34/25 utvalgets forslag til budsjett 2026 for kontrollarbeidet i Loppa kommune, med en netto driftsramme på kr. 1 263 000,-.

Forslag til budsjett for kontrollarbeid i Loppa kommune for 2026:

Funksjon 110 Kontroll og revisjon		Budsjett 2026 justert	Budsjett 2026 KS-vedtak
10600	Trekkpliktig kostgodtgjørelse	2 000	2 000
10800	Godtgi.Folkevalgte (fast ledergodtgj.)	38 000	38 000
10820	Tapt arbeidsfortjeneste	6 000	6 000
11010	Aviser og tidsskrifter	3 000	3 000
	Kontingenter	5 000	5 000
11160	Matvarer	2 000	2 000
11510	Kurs	18 000	18 000

11610	Diettgodtgjørelse, kurs oppgavepl	3 000	3 000
11630	Diettgodtgjørelse, oppgavepl	6 000	6 000
11960	Avgifter og gebyr (ikke bankgebyr)	5 000	5 000
13700	Kjøp fra andre	200 000	0
13750	Kjøp fra IKS (revisjon)**	608 000	608 000
13750	Kjøp fra IKS (sekretariat)*	373 000	373 000
Sum netto driftsutgifter		1 064 000	1 263 000

Kommunestyret behandlet Økonomiplan 2026-2029 og årsbudsjett og kontrollutvalgets forslag er vedlagt i budsjettsaken i sak 142 den 11.12.2025.

Kontrollutvalget vedtok i møte 1/26, sak 9/26, den 26.03.26 å utsette orienteringssaken om kommunestyrets budsjettvedtak for kontrollarbeid i 2026. Bakgrunn for utsettelsen var å få avklart om budsjett posten *Kjøp fra andre* var redusert med kr. 200. 000,-.

Økonomisjefen i Loppa kommune sier følgende vedrørende budsjett posten *Kjøp fra andre*:

«På grunn av kommunens økonomi ble ikke 200 000 kroner i konsulenthjelp vedtatt i kommunestyrets budsjett. Dersom det blir behov for dette beløpet, så må det opp ekstra sak i kommunestyret».

Vedlagt ligger vedtatt budsjett 2026 og regnskap 2025:

1 Loppa kommune (2026) - År/Periode 2026 1 - 12	08.05.2026
	Buds(end) 2026
Ansvar: 1013 Kontrollutvalget	
Funksjon: 100 Politisk styring	
11160 Møteutgifter/bespisning	2.000
11510 Kursutgifter folkevalgte	18.000
14290 Merverdiavgift som gir rett til merverdiavgiftskompensasjon	1.000
17290 Kompensasjon for merverdiavgift	-1.000
Sum funksjon: 100 Politisk styring	20.000
Funksjon: 110 Kontroll og revisjon	
10600 Trekkpliktig kostgodtgjørelse	2.000
10810 Møtegodtgjørelse/fast godtgjørelse utvalgsledere	38.000
10820 Tappt arbeidsfortjeneste	6.000
11010 Aviser og tidsskrifter etc.	3.000
11610 Reise-/diettutgifter folkevalgte på kurs	3.000
11630 Reise-/diettutgifter folkevalgte	6.000
11960 Avgifter og gebyrer (ikke bankgebyr)	5.000
Sum funksjon: 110 Kontroll og revisjon	63.000
Sum ansvar: 1013 Kontrollutvalget	83.000
TOTALT	83.000

Sekretariatets vurdering:

Økonomisjefen sine opplysninger tilsier at vedtatte budsjett for kontrollarbeidet i 2026 er i tråd med kontrollutvalgets forslag foruten kjøp fra andre. Her må det eventuelt søkes om ekstra midler dersom det skal gjennomføres prosjekter utover de rammer som er satt.

Sekretariatet foreslår at kontrollutvalget tar kommunestyrets vedtak om budsjett og de justeringer som er for kontrollarbeidet i Loppa kommune for 2026 til orientering.



Kontrollutvalgssekretariatet i Vest-Finnmark IKS
Oarje-Finnmárkku Dárkkistanlávdegotti čállingoddi SGO

S A K S F R A M L E G G

Kontrollutvalg:	Loppa kommune	Saksbehandler:	Stig Magne Larsen
Møtedato:	27. mai 2026	J.nr:	KUSEK02617

Sak 18/26:

REFERATSAKER – LOPPA KU – MØTE 2/26

Saksopplysninger og sekretariatets tilrådninger:

Følgende referatsaker foreligger til møtet:

1. Referatsak 5/26

Innkommet varsel til ordfører - videresendt til kontrollutvalget fra utdanningsforbundet i Finnmark

Innkommet varsel epost av 19.05.2026. (Utsatt offentlighet jf. Offl. § 5)

Sekretariatets tilrådning:

Referatsak 5/26 tas til orientering.